



# TOPLINE HOLIDAY

ห้างหุ้นส่วนจำกัด ทอปไลน์ ฮอลิเดย์

443/94 ถนนดอนใจดี ตาตตะระกุ่มเบน ระกุ่มเบน สมุทรสาคร 74110

ใบอนุญาต 11/06089

☎ 085-329-2073



@toplineholiday



toplineholiday2009@gmail.com



TXLD03

## Autumn 7D 5N LADAKH

AIR INDIA

บินฟูลเซอร์วิส

สายการบิน AIR INDIA

เดินทาง

10-16 ต.ค. 67

(วันนวมินทรมาหาราช)

17-23 ต.ค. 67

(วันปิยมหาราช)

เก็บภาพความทรงจำ

ของทิเบตน้อยในฤดูใบไม้เปลี่ยนสี

ถนนสูงที่สุดในโลกคาร์คอง ลา พาส

ทะเลสาบแปงกอง / ฆ่อซู ณ บูธราวัลเลย์

เสิร์ฟอาหารไทย / ฮีคเตอร์ทุกคืน (ที่ลาดักห์)

เอาใจสายช้อป พักใกล้ตลาดเลห์ 2 คืน

ราคาเพียง!!

39,900



อาหาร 17 มื้อ



น้ำหนักกระเป๋า  
25 KG

TXLD03

# Autumn 7D 5N LADAKHI

AIR INDIA

บินฟูลเซอร์วิส

สายการบิน AIR INDIA

เดินทาง

10-16 ต.ค. 67  
(วันนวมินทรมหาราช)

17-23 ต.ค. 67  
(วันปิยมหาราช)

**เก็บภาพความทรงจำ**

**ของทิเบตน้อยในฤดูใบไม้เปลี่ยนสี**


















ถนนสูงที่สุดในโลกคาร์คอง ลาพาส  
ทะเลสาบแปงกอง / ฆ็องจู่ณ นูบร้าวัลเลย์  
เสริมอาหารไทย / ฮีทเตอร์ทุกคืน (ที่ลาดักห์)  
เอาใจสายช้อป พักใกล้ตลาดเลห์ 2 คืน

ราคาเพียง!!

**39,900**

✂️ อาหาร 17 มื้อ

🧳 น้ำหนักกระเป๋า 25 KG

วันที่	โปรแกรมทัวร์	โรงแรม	เมือง	อาหาร		
				เช้า	กลางวัน	เย็น
1	สนามบินสุวรรณภูมิ – สนามบินอินทราคานธี – เมืองเดลี	-	-	-	-	
2	สนามบินอินทราคานธี – เลห์	Hotel Shanti nest / Royal ladakh หรือเทียบเท่า	เลห์	-		
3	เลห์ - วัดอัลซี - แมกเบติก ฮิลล์ - จุดตัดแม่น้ำสินธุและชันสการ์ - พระราชวังเลห์ - เลห์	Hotel Shanti nest / Royal ladakh หรือเทียบเท่า	เลห์			
4	เลห์ - คาร์คุง ลา พาส - บูบร้าวัลเลย์	Hotel Hill crest / Olthang Hotel หรือเทียบเท่า	บูบร้า			
5	บูบร้าวัลเลย์ - ทะเลสาบแปงทอง - ชาง ลา พาส - เลห์	Hotel Lakrook Boutique Stay หรือเทียบเท่า	เลห์			
6	เลห์ - ทิวทัศน์คัสวัลเลย์ - เลห์	Hotel Lakrook Boutique Stay หรือเทียบเท่า	เลห์			
7	เลห์ - กรุงเทพฯ	-	-			-

**“ลาดักห์”** ซึ่งแปลได้ว่า “ดินแดนแห่งเส้นทางสูงชัน” ตั้งอยู่ในรัฐจามมูและแคชเมียร์ทางตอนเหนือของประเทศอินเดีย ประกอบไปด้วยเขตคาร์กิล (Kargil) และเขตเลห์ (Leh) ซึ่งเป็นเมืองที่ได้ชื่อว่า เป็นทิเบตน้อยแห่งอินเดีย เป็นดินแดนที่ซ่อนอยู่ระหว่างเทือกเขาหิมาลัยและที่ราบสูงคาราโครัม เหมาะสำหรับนักท่องเที่ยวที่อยากสัมผัสอากาศหนาว ธรรมชาติที่แปลกตา ถูกล้อมรอบด้วยเทือกเขา, ทะเลสาบ, ทะเลทราย พร้อมไปสำรวจเส้นทางสำคัญแห่งหิมาลัยรวมถึงสัมผัสวิถีชีวิตผู้คน วัฒนธรรม และภาษาของผู้คนที่นี่

**วันที่ 1      สนามบินสุวรรณภูมิ – สนามบินอินทราคานธี – เมืองเดลี      (-/-/-)**

- 14.55 น.      คณะพร้อมกัน ณ ท่าอากาศยานสุวรรณภูมิ อาคารผู้โดยสารขาออก ชั้น 4 เคาน์เตอร์สายการบิน Air India โดยมีเจ้าหน้าที่ของบริษัทคอยให้การต้อนรับ
- 17.55 น.      ออกเดินทางสู่ท่าอากาศยานอินทราคานธี (เมืองเดลี) ประเทศอินเดีย โดยเที่ยวบินที่ AI 335
- 20.50 น.      เดินทางถึงท่าอากาศยานอินทราคานธี (เมืองเดลี) ประเทศอินเดีย เพื่อแวะเปลี่ยนเครื่อง

**วันที่ 2      สนามบินอินทราคานธี – เลห์      (-/L/D)**

- 04.55 น.      ออกเดินทางสู่ท่าอากาศยาน Kushok Bakula Rimpochee Airport เมืองเลห์ ประเทศอินเดียโดยเที่ยวบินที่ AI 477
- 06.20 น.      เดินทางถึงท่าอากาศยาน Kushok Bakula Rimpochee Airport เมืองเลห์ หลังผ่านพิธีการตรวจคนเข้าเมืองและตรวจสัมภาระเรียบร้อยแล้ว พาท่านเดินทางไปยังโรงแรมในตัว**เมืองเลห์** ระยะทางประมาณ 3-4 กม. เมื่อถึงโรงแรมมีการต้อนรับด้วย welcome drink และเข้าพักยังห้องพักเพื่อพักผ่อนตามอัธยาศัยเพื่อการปรับร่างกายให้เข้ากับระดับความสูงของพื้นที่เมืองลาดักห์

**กลางวัน      บริการอาหารกลางวัน ณ โรงแรม**

**ค่ำ      บริการอาหารค่ำ ณ โรงแรม**

**ที่พัก      Hotel Shanti nest / Royal ladakh หรือเทียบเท่า**

**วันที่ 3      เลห์ – วัดอัลชี – แมกเนติก ฮิลล์ – จุดตัดแม่น้ำสินธุและชันสการ์ – พระราชวังเลห์ – เลห์      (B/L/D)**


**เช้า      บริการอาหารเช้า ณ ห้องอาหารของโรงแรม**

นำคณะออกเดินทางไปเยี่ยมชมภาพวาดอายุ 100 ปีของ **วัดอัลชี (Alchi Monastery)** ซึ่งอยู่ห่างจากเมืองเลห์ 70 กม. ระหว่างทางแวะถ่ายรูปที่ **แมกเนติก ฮิลล์ (Magnetic Hill)** หรืออีกชื่อคือ **Gravity Hill** ความมหัศจรรย์ที่ธรรมชาติสรรค์สร้างที่นี้หากจอดรถดับเครื่องยนต์และปลดเกียร์ว่างไว้ จะเห็นวารถจะค่อยๆไหลขึ้นภูเขาได้เอง จากนั้นชมความสวยงามของ **จุดตัดแม่น้ำสินธุและแม่น้ำชันสการ์ (Confluence of the Zaskar and Indus River)** ซึ่งเป็นแม่น้ำสองสายที่สำคัญของเมืองลาดักห์ไหลมาบรรจบกัน



กลางวัน      **รับประทานอาหาร ณ ภัตตาคารท้องถิ่น**

ช่วงบ่ายเดินทางไปยัง**พระราชวังเลห์ (Leh Palace)** อดีตพระราชวังแห่งเมืองเลห์ที่มีอายุมากกว่า 500 ปี และนำท่านชม**เจดีย์สันติภาพ (Shanti stupa)** ซึ่งตั้งอยู่บนยอดเนินเขาของเมืองเลห์ เมื่อได้เวลาอันสมควรกลับเข้าพักที่โรงแรม เพื่อพักผ่อนตามอัธยาศัย



ค่า บริการอาหารค่ำ ณ โรงแรม

ที่พัก Hotel Shanti nest / Royal ladakh หรือเทียบเท่า

วันที่ 4 เลห์ – คาร์ดุง ลา พาส – นูบร้าวัลเลย์

(B/L/D)

เช้า บริการอาหารเช้า ณ โรงแรม

ออกเดินทางไปยัง **นูบร้า วัลเลย์** ระยะทาง 125 กม. โดยผ่าน **คาร์ดุง ลา พาส (Khardung La Pass)** ซึ่งได้ชื่อว่าเป็นถนนที่สูงที่สุดในโลก ตั้งอยู่ที่ความสูง 18,379 ฟุต หรือ 5,602 เมตร เหนือระดับน้ำทะเล ตลอดเส้นทางท่านจะได้ชมทิวทัศน์อันสวยงามของภูเขาที่ถูกปกคลุมด้วยหิมะ



กลางวัน รับประทานอาหาร ณ กัตตาคารท้องถิ่น

ช่วงบ่ายเดินทางไปไหว้สักการะพระ**พุทธศรีอริยเมตไตรยองค์ใหญ่ที่สุดที่วัด Diskit** วัดเก่าแก่ในเมืองนุบร้า และ**เนินทรายสีขาว (Hundar Sand Dunes)** ซึ่งท่านอาจมีโอกาสดำท่องซาฟารี บนหลังอูฐสองหนอกซึ่งจะพบได้ในนุบร้าเท่านั้น **(ไม่รวมค่ากิจกรรมขี่อูฐ)** จนได้เวลาอันสมควร เดินทางไปยังที่พักเพื่อพักผ่อน



**ค่า**                   **บริการอาหารค่ำ ณ โรงแรม**

**ที่พัก**               **Hotel Hill crest / Olthang Hotel หรือเทียบเท่า**

**วันที่ 5**             **นุบร้าวัลเลย์-ทะเลสาบแปงกอง – ขาง ลา พาส – เลห์**

**(B/L/D)**

**เช้า**                   **บริการอาหารเช้า ณ โรงแรม**

เช้าตรู่ขับรถไปไปยัง**ทะเลสาบ Pangong** ประมาณ 180 กม. ทะเลสาบน้ำเค็มที่สูงที่สุดในโลกที่ความสูง 4,225 เมตร เหนือระดับน้ำทะเล โดยข้ามหมู่บ้าน Khalsar ไปถึงที่ Agyam Village ข้ามแม่น้ำ Shayok คุณสามารถมองเห็น ล่อป่า ม้า จามรี ผุ่งนกที่ นานาชนิดของลาดักห์ หลังจากนั้นขับรถผ่านหมู่บ้าน Durbuk และ Tangtse ในภูมิภาค Changthang



**กลางวัน**      **รับประทานอาหาร ณ ภัตตาคารท้องถิ่น (อิสระมือกลางวัน)**

เดินทางถึง **ทะเลสาบ Pangong** ซึ่งถือเป็นหนึ่งในทะเลสาบที่น่าตื่นตาตื่นใจที่สุดในเอเชียซึ่งมีการเปลี่ยนแปลงสี 4 - 5 ครั้ง ต่อวัน ช่วงบ่ายสำรวจทะเลสาบและเพลิดเพลินไปกับการเดินเล่นแสนโรแมนติกริมทะเลสาบ ทุกท่านสามารถถ่ายภาพริมทะเลสาบเก็บภาพความประทับใจได้อย่างจุใจ หลังจากนั้นขับรถกลับไปทะเลห์ ผ่านเส้นทาง **Changla Pass** เพลิดเพลินกับ ชาร์ออน กาแฟ เดินทางถึงเลห์ตอนเย็น และแวะ **ตลาดท้องถิ่น** ให้ท่านได้ช้อปปิ้งสินค้าพื้นเมืองและของฝาก พักร่างคืนในโรงแรม



**ค่า**                      **บริการอาหารค่ำ ณ โรงแรม**

**ที่พัก**                    **Hotel Lakrook Boutique Stay / Leh Plaza/ Kesaar palace หรือเทียบเท่า**



วันที่ 6


เลห์ - ทัวร์อินด์สวัลเลย์ - เลห์

(B/L/D)

เช้า

บริการอาหารเช้า ณ โรงแรม

วันนี้เราจะพาคุณเที่ยวเต็มวันรอบๆเมืองเลห์ เยี่ยมชมอารามและพระราชวังที่สำคัญที่สุดและสวยงามบนหุบเขาสินธุ พร้อมขับรถไปตามแม่น้ำสินธุ คุณจะได้เยี่ยมชมพระวังฤดูร้อนของกษัตริย์แห่งลาดักห์เช่น **พระราชวังเชย์** ไปดูลาอารามในลาดักขนาดเล็กเช่น **อาราม Thiksey** ซึ่งเป็นที่ประดิษฐานพระพุทธรูปพระศรีอริยเมตไตรยที่สวยงามที่สุด



กลางวัน

รับประทานอาหาร ณ ภัตตาคารท้องถิ่น (อิสระมื้อกลางวัน)

จากนั้นชมอารามที่ใหญ่ที่สุดและร่ำรวยที่สุดในลาดักห้อย่าง **วัด Hemis** วัดทิเบตนิกายหมวกแดงอายุ 450 ปีเป็นวัดที่ใหญ่และร่ำรวยที่สุดในลาดัก มีวัดฤโบราณที่เก็บรักษาไว้ได้ ถึงแม้ลาดักจะผ่านสงครามมามาก แต่เพราะวัดเฮมิสอยู่ในหุบเขาลึกลับในท่าเลห์

ยากจะหาเจอในอดีต จึงสามารถรักษาวัตถุโบราณ และวัดก็ไม่ได้ถูกทำลายยังคงความสวยงามเช่นปัจจุบัน ช่วงเย็นนำท่านแวะ**ตลาดท้องถิ่น** ให้ท่านได้ช้อปปิ้งสินค้าพื้นเมืองและของฝาก

**ค่ำ**                   **บริการอาหารค่ำ ณ โรงแรมที่พัก**

**ที่พัก**               **Hotel Lakrook Boutique Stay / Leh Plaza/ Kesaar palace** หรือเทียบเท่า

**วันที่ 7**

**เลห์ -กรุงเทพฯ**

**(B/-/-)**

**เช้า**                   **บริการอาหารเช้า ณ โรงแรม**

จากนั้นเดินทางไปยังสนามบิน Kushok Bakula Rimpochee Airport เมืองเลห์

06.55 น.           ออกเดินทางสู่ท่าอากาศยานอินทिरาคานธี (เมืองเดลี) เที่ยวบินที่ AI478

08.20 น.           เดินทางถึงท่าอากาศยานอินทिरาคานธี (เมืองเดลี) ประเทศอินเดีย เพื่อแวะเปลี่ยนเครื่อง

11.00 น.           ออกเดินทางสู่ท่าอากาศยานสุวรรณภูมิ โดยเที่ยวบินที่ AI332

16.55 น.           เดินทางถึงท่าอากาศยานสุวรรณภูมิโดยสวัสดิภาพ พร้อมรอยยิ้มและความประทับใจ

## ตารางเที่ยวบิน

หมายเลขเที่ยวบิน	เวลาออกเดินทาง	เวลาเดินทางถึง	ระยะเวลาเดินทางโดยประมาณ
AI 335 ขาไป BKK - DEL	17.55 น.	20.50 น.	4 ชม 25 นาที
AI 477 DEL - IXL	04.55 น.	06.20 น.	1 ชม 25 นาที
AI 478 ขากลับ IXL - DEL	06.55 น.	08.20 น.	1 ชม 25 นาที
AI 332 DEL - BKK	11.00 น.	16.55 น.	4 ชม 25 นาที

## วันเดินทางและอัตราค่าบริการ

วันเดินทาง	ราคาทัวร์ / ท่าน พักห้องละ 2-3 ท่าน	ราคาพักเดี่ยว (ชำระเพิ่ม)
10-16 ตุลาคม 2567	39,900 บาท	9,900
17-23 ตุลาคม 2567	39,900 บาท	9,900

ยังไม่รวมค่าทิปคนขับรถ ไกด์ท้องถิ่น และหัวหน้าทัวร์ 1,500 บาท/ท่าน

### อัตราบริการนี้รวม :

- ค่าโดยสารเครื่องบินไป-กลับ ที่ระบุวันเดินทางไปกลับพร้อมคณะ พร้อมค่าภาษีน้ำมันเชื้อเพลิง และภาษีสนามบินทุกแห่งตามรายการทัวร์ข้างต้น
- ที่พัก 5 คืน พร้อมอาหารเช้า กลางวัน เย็น ตามที่ระบุในโปรแกรม
- หัวหน้าทัวร์คนไทยคอยอำนวยความสะดวก 1 ท่าน / ไกด์ท้องถิ่นสื่อสารภาษาอังกฤษ 1 ท่าน
- รถรับ-ส่งสนามบินและโรงแรมที่พัก ทั้งขาไปและขากลับ และตามสถานที่ท่องเที่ยวที่ระบุ
- รถโดยสารที่มีสมรรถภาพที่ดีเยี่ยมและปลอดภัย (สูงสุดคันละ 10 ท่าน) พร้อมคนขับมืออาชีพตลอดการเดินทาง
- Early Check-in เช็คอินเข้าที่พักก่อนเวลาปกติ
- ค่าเข้าสถานที่ตามรายการทัวร์
- ค่าธรรมเนียมเรียกเก็บโดยเมืองลาดักห์
- ค่าธรรมเนียมใบอนุญาตเข้าเขตพื้นที่ปกป้อง ได้แก่ Pangong Lake
- น้ำดื่มขวด 1 ลิตร/คน/วัน
- ค่าประกันภัยอุบัติเหตุระหว่างเดินทาง 1,000,000 บาท ตามเงื่อนไขกรมธรรม์

### อัตราบริการนี้ไม่รวม :

- ค่าธรรมเนียมวีซ่าเข้าประเทศอินเดีย (สำหรับผู้ถือหนังสือเดินทางประเทศไทย) 1,500 บาท
- ค่าน้ำหนักกระเป๋าเดินทางในกรณีที่เกิดเกินกว่าที่สายการบินกำหนด ฉะนั้นกระเป๋าจะต้องไม่เกินเกณฑ์ที่กำหนด ดังนี้
  - กระเป๋าโหลดใต้เครื่องบินจำนวนไม่เกินท่าน 1 ใบ ใบละไม่เกิน 25 กิโลกรัม
  - กระเป๋าถือขึ้นเครื่องจำนวน 1 ใบ ไม่เกินใบละ 7 กิโลกรัม
- ค่าธรรมเนียมหนังสือเดินทาง และค่าใช้จ่ายส่วนตัว อาทิ ค่าโทรศัพท์ ค่าช้อปปิ้ง ค่าเครื่องดื่มในห้องพัก และค่าอาหารที่สั่งมาทานในห้องพัก ค่าอาหารและเครื่องดื่มพิเศษอื่นๆ นอกเหนือจากรายการ
- ค่าทิปคนขับรถ ไกด์ท้องถิ่น และหัวหน้าทัวร์ 1,500 บาท
- ค่ากิจกรรมต่างๆ รวมถึงการเดินทางที่นอกเหนือจากโปรแกรมข้างต้น
- ค่าธรรมเนียมการขี้อูฐ (ชำระพนักงาน โดยประมาณ 350-500 รูปี)
- ค่าเครื่องดื่มที่เป็นแอลกอฮอล์ คาเฟ่บาร์ และค่าเครื่องดื่มสำหรับมือเย็น
- ค่าใช้จ่ายที่เกิดจากเหตุสุดวิสัยต่าง ๆ เช่น ภัยธรรมชาติ ความผิดพลาดของสายการบิน ค่าเสียหายที่เกิดจากการถูกขโมยและสูญหาย

### การจองหรือสำรองที่นั่ง และการยกเลิก:

- กรุณาจองล่วงหน้าอย่างน้อย 30 วันก่อนการเดินทาง และ **กรุณาชำระมัดจำ 20,000 บาท** (ที่นั่งจะยืนยันเมื่อได้รับเงินมัดจำแล้วเท่านั้น) พร้อมส่งหน้าพาสปอร์ต
- หากไม่ชำระส่วนที่เหลือก่อนวันเดินทางตามที่กำหนด ที่พักและกิจกรรมที่ได้ทำการจองอาจถูกยกเลิกได้
- **กรณียกเลิกก่อนการเดินทาง 45 วันขึ้นไป คืนเงินค่าทัวร์โดยหักค่าใช้จ่ายที่เกิดขึ้นจริง**
- **กรณียกเลิกการเดินทางน้อยกว่า 45 วัน ไม่คืนเงินทุกกรณี**

## เงื่อนไขการเดินทาง (กรุณาอ่านก่อนจอง) :

- โปรแกรมสามารถเปลี่ยนแปลงตามความเหมาะสมซึ่งอาจมีผลจากสภาพอากาศ เหตุทางธรรมชาติหรือสถานการณ์ที่มีเหตุผลต่อความปลอดภัยท่าน ซึ่งเป็นสิ่งสำคัญในการเดินทาง จะขอสงวนสิทธิ์ในการปรับแผนการเดินทาง
- ผลประโยชน์และความปลอดภัยของท่านเป็นสิ่งที่เราคำนึงเสมอ ดังนั้น หากการเดินทางสู่สถานที่ท่องเที่ยวบาง แห่งไม่สามารถทำได้ ท่านสามารถเปลี่ยนเป็นสถานที่เหมาะสมอื่นๆตามตกลงกับผู้ซื้บรถ (อาจจะมีการชำระเพิ่ม หากเดินทางออกไปพื้นที่ห่างไกลขึ้น) ทั้งนี้ ท่านไม่สามารถเรียกคืนเงินได้หากไม่ได้ใช้บริการตามที่ระบุในรายการ
- ทางบริษัทฯ ขอสงวนสิทธิ์ในการไม่รับผิดชอบต่อค่าใช้จ่ายใดๆที่เกิดขึ้นจากเหตุสุดวิสัย เช่น การยกเลิก หรือการล่าช้า ของเที่ยวบิน การถูกปฏิเสธการเข้าเมือง สภาพอากาศไม่เอื้ออำนวยภัยธรรมชาติ การจลาจล และอุบัติเหตุต่างๆ ที่สามารถเกิดขึ้นได้ รวมถึงเหตุการณ์ทางการเมืองทั้งในและต่างประเทศ และเหตุการณ์อื่นๆที่อยู่นอกเหนือการรับผิดชอบของบริษัทฯ
- ในกรณีที่กองตรวจคนเข้าเมืองทั้งที่ท่าอากาศยานในประเทศไทยหรือในประเทศอินเดีย ปฏิเสธมิให้เดินทางออกหรือ เข้าประเทศ ทางบริษัทฯ ขอสงวนสิทธิ์ที่จะไม่คืนค่าทัวร์ที่เรียกเก็บไม่ว่ากรณีใดๆ ทั้งสิ้น ทั้งนี้ ในบางกรณี เรายินดี ที่จะช่วยประสานงานในส่วนที่ท่านสามารถเรียกคืนได้
- **โปรแกรมนี้ไม่สามารถเปลี่ยนแปลงหรือแก้ไขชื่อผู้เดินทางได้ภายหลังกรุ๊ปคอนเฟิร์มการเดินทางและออกตั๋วกับทางสายการบินเรียบร้อยแล้ว**

### แบบฟอร์มประกอบการยื่นวีซ่าอินเดีย

**\*\*สำคัญ\*\*** โปรดกรอกรายละเอียดเป็นภาษาอังกฤษให้ครบถ้วนเพื่อประโยชน์ในการอนุมัติผลวีซ่าของท่าน

1. ชื่อ / นามสกุล (นาย/นางสาว/นาง/ด.ช./ด.ญ.) .....

2. วัน / เดือน / ปีเกิด .....

3. หากเคยเปลี่ยนชื่อหรือสกุล

ชื่อเดิม .....

นามสกุลเดิม .....

4. ที่อยู่ปัจจุบัน (ที่สามารถติดต่อได้)

บ้านเลขที่ ..... หมู่ที่ ..... ถนน ..... หมู่บ้าน.....

อำเภอ ..... จังหวัด ..... รหัสไปรษณีย์ .....

โทรศัพท์บ้าน ..... มือถือ ..... ศาสนา .....

ชื่อ - นามสกุล บิดา .....

สัญชาติ ..... จังหวัดที่เกิด ..... ประเทศที่เกิด .....

ชื่อ - นามสกุล มารดา .....

สัญชาติ ..... จังหวัดที่เกิด ..... ประเทศที่เกิด .....

รอยตำหนิบนร่างกายที่สังเกตเห็นได้ชัดเจน .....

5. วุฒิการศึกษา

(....) Below matriculation (กำลังศึกษาระดับต่ำกว่าปริญญาตรี)

(....) Post Graduate (ปริญญาโทหรือปริญญาเอก)

(....) Graduate (ปริญญาตรี)

(....) Higher secondary (มัธยมปลาย)

(....) Illiterate (ไม่เคยรับการศึกษา)

(....) Matriculation (กำลังศึกษาปริญญาตรี)

(....) Na Being Minor (กำลังศึกษาระดับประถม)

(....) Others (อื่นๆ)

(....) Professional (สายวิชาชีพ)

6. ข้อมูลบิดา – มารดา

ชื่อเดิม .....

นามสกุลเดิม .....

บ้านเลขที่ ..... หมู่ที่ ..... ถนน ..... หมู่บ้าน.....

อำเภอ ..... จังหวัด ..... รหัสไปรษณีย์.....

โทรศัพท์บ้าน ..... มือถือ ..... ศาสนา .....

ชื่อ – นามสกุล บิดา .....

สัญชาติ ..... จังหวัดที่เกิด ..... ประเทศที่เกิด .....

ชื่อ – นามสกุล มารดา .....

สัญชาติ ..... จังหวัดที่เกิด ..... ประเทศที่เกิด .....

7. (....) โสด (....) สมรส \*หากสมรสกรุณากรอกข้อมูลคู่สมรสด้วยนะคะ

ชื่อ – นามสกุล คู่สมรส .....

สัญชาติ ..... จังหวัดที่เกิด ..... ประเทศที่เกิด.....

8. ประเทศที่เคยเดินทางในช่วง 10 ปีที่ผ่านมา

1. ประเทศ .....

2. ประเทศ .....

3. ประเทศ .....

9. ท่านเคยเดินทางเข้าประเทศอินเดียมาก่อนหรือไม่

(....) ไม่เคย (....) เคย \*หากเคย กรุณากรอกข้อมูลเพิ่มเติมด้วยนะคะ

ประเภทของวีซ่า (เลือกประเภทที่ทำล่าสุดเพียงข้อเดียว)

(....) BUSINESS VISA

(....) CONFERENCE VISA

(....) DIPLOMATIC VISA

(....) DOUBLE ENTRY

(....) EMPLOTMENT VISA

(....) ENTRY VISA

(....) E-VISA

(....) FILM VISA

(....) INTERN VISA

(....) JOURNALIST VISA

(....) MEDICAL ATTENDANT

(....) MEDICAL VISA

(....) MISSIONARY VISA

(....) MOUNTAINEERING VISA

(....) OFFICIAL VISA

(....) PILGRIMES VISA

(....) PROJECT VISA

(....) RESEARCH VISA

(....) STUDENT VISA

(....) TOURIST VISA

(....) TRANSIT VISA

(....) UN DIPLOMAT

(....) UN OFFICIAL

(....) VISIT VISA

ชื่อที่พักที่เคยไปพักครั้งล่าสุด (หรือลงชื่อเมืองที่ไปล่าสุด) .....

เมืองที่เคยไปเยือนในอินเดีย .....

เลขวีซ่าที่ออกครั้งที่แล้ว .....

สถานที่ออกวีซ่า ..... วันที่ออกวีซ่า .....

## 10. อาชีพปัจจุบัน

- |  |   |
|--|---|
| (.....) AIR FORCE (ทหารอากาศ)                              | (.....) BUSINESS PERSON (นักธุรกิจ)               |
| (.....) CAMERAMAN (ช่างภาพ)                                | (.....) CHARITY/SOCIAL WORKER (นักสังคมสงเคราะห์) |
| (.....) CHARTERED ACCOUNTANT (ผู้สอบบัญชี)                 | (.....) COLLEGE/UNIVERSITY TEACHER (อาจารย์)      |
| (.....) DIPLOMAT (ทูต)                                     | (.....) DOCTOR (หมอ)                              |
| (.....) ENGINEER (วิศวกร)                                  | (.....) FILM PRODUCER (ผู้ผลิตภาพยนตร์)           |
| (.....) GOVERNMENT SERVICE (ข้าราชการ)                     | (.....) HOUSE WIFE(แม่บ้าน)                       |
| (.....) JOURNALIST (คนเขียนข่าว)                           | (.....) LABOUR (แรงงาน)                           |
| (.....) LAWYER (ทนาย)                                      | (.....) MEDIA (สื่อ)                              |
| (.....) MILITARY (ทหารบก)                                  | (.....) MISSIONARY (นักบวช)                       |
| (.....) NAVY (ทหารเรือ)                                    | (.....) WRITER (นักเขียน)                         |
| (.....) OFFICIAL (เจ้าหน้าที่)                             | (.....) WORKER (พนักงานเอกชน)                     |
| (.....) POLICE (ตำรวจ)                                     | (.....) PRESS(นักข่าว)                            |
| (.....) PRIVATE SERVICE (บริษัทเอกชน)                      | (.....) PUBLISHER (สิ่งพิมพ์)                     |
| (.....) REPORTER (ผู้สื่อข่าว)                             | (.....) RESEARCHER (นักวิจัย)                     |
| (.....) RETIRED (เกษียณ)                                   | (.....) SEA MAN (ชาวประมง)                        |
| (.....) SELF EMPLOYED / FREELANCER (ฟรีแลนซ์)              | (.....) STUDENT (นักเรียน)                        |
| (.....) TRADER (นักลงทุน)                                  | (.....) TV PRODUCER (ผู้ผลิตรายการโทรทัศน์)       |
| (.....) UN OFFICIAL  | (.....) OTHERS (อื่นๆ) โปรดระบุ (ENG) .....       |
| (.....) NEWS BROADCASTER (ผู้อ่านข่าวทางวิทยุหรือโทรทัศน์) |   |

ชื่อสถานที่ทำงาน หรือ สถานศึกษา ..... ตำแหน่ง .....

ที่อยู่ .....

รหัสไปรษณีย์ .....

โทรศัพท์ที่ทำงาน .....



### เอกสารที่ต้องใช้ทำวีซ่าอินเดีย

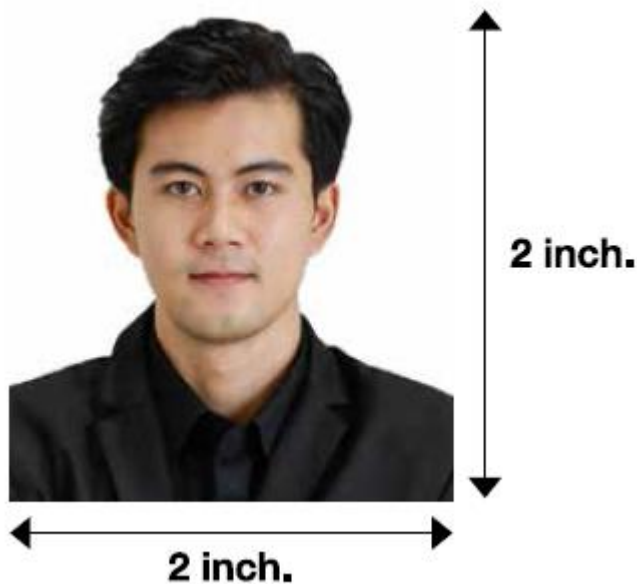
1. รูปถ่ายสีไฟล์ JPEG พื้นหลังสีขาว ขนาดรูปขั้นต่ำ 10 KB สูงสุดไม่เกิน 1 MB หรือขั้นต่ำ 350x350 pixels

รูปจะต้องเปลี่ยนสีเหลี่ยมจัตุรัส อัดจากห้องภาพ ห้ามถ่ายเองจากกล้องดิจิทัล)

2. สำเนาหน้าพาสปอร์ต 1 ใบ สแกนเป็นไฟล์ PDF ขนาดไม่ต่ำกว่า 10 KB ไม่เกิน 300 KB

3. E-Ticket (กรณีจองตัวเอง)

**\*\*\*ใบสมัครนี้สามารถถูกปฏิเสธได้ ถ้ารูปที่อัปโหลดไม่ชัดเจนหรือตรงตามที่ระบุ\*\*\***



รูปถ่ายที่ได้มาตรฐานสำหรับการยื่นขอวีซ่า  
อินเดีย

- รูปถ่ายสีขนาด 2x2 นิ้ว
- รูปถ่ายต้องแสดงหน้าเต็มหันตรง และลืมตา
- ภาพต้องแสดงตั้งแต่ปลายศีรษะจนถึง  
ปลายทางครบถ้วน
- พื้นหลังควรเป็นสีขาวเรียบ
- มีเงาตกกระทบปกปิดใบหน้าหรือพื้นหลัง
- ไม่มีกรอบ

โปรดทราบว่ารูปถ่ายจะต้องแสดงตั้งแต่  
ปลายผมจนถึงคาง  
ศีรษะควรมีขนาดประมาณ 1-1-3/8 นิ้ว (25-  
35 มิลลิเมตร)  
และระดับตาต้องอยู่ในช่วงระหว่าง 1-1/8 ถึง  
1-3