



บริษัท เซ็นทริโก ทราเวล จำกัด
ZENTRIGO TRAVEL CO.,LTD.

90/578 หมู่ 6 ถ.ไสวประชาราษฎร์ ต.ลาดสวาย อ.ลำลูกกา จ.ปทุมธานี 12150
90/578, moo. 6 Sawaipracharat Road, Lat sawai, Lam Luk Ka, Pathum Thani 12150



ใบอนุญาต 11/12285

☎ 065-242-8792



@828ecrzj



piyanat.md@zentrigotravel.com




Portugal Spain

9 Days 7 Nights

✓ รวมวีซ่า

✓ น้ำดื่มฟรี 1 ขวด/วัน

🏨 พักโรงแรม 4 ดาว



Highlights



ชมวิวแหลมโรก้า • เข้าชมมหาวิหารแห่งโตเลโด • ล่องเรือแม่น้ำดูวโร
พระราชวังแห่งชาติเปนา • สนามกีฬาซานเตียโก เบร์นาเบว • เมืองปอร์โต
ปราสาทแห่งเซโกเบีย • เมืองซาลามังกา • มหาวิทยาลัยซาลามังกา



เมนูพิเศษ!! หมูหันสเปน • ข้าวผัดสเปนอันเลื่องชื่อพร้อมชมระบำฟลามงโก

ราคาเพียง

111,555


เดินทาง : ต.ค. - ธ.ค. 2567

GG13(A1)

Portugal Spain

9 Day 7 Night


start **111,555**



Pena Palace



Capo Da Roca



Aqueduct Bridge

Highlight

รวมวิชา

▶▶ ถ่ายรูปที่ระลึกกับสะพานส่งน้ำโรมันเซโกเบีย

▶▶ แหลมโรก้า จุดตะวันตกโปรตุเกสและทวีปยุโรป

▶▶ เมืองปอร์โต้ เมืองที่ขึ้นทะเบียนเป็นมรดกโลก

▶▶ เข้าชมมหาวิหารแห่งโตเลโดที่ใหญ่ที่สุดในสเปน

▶▶ ล่องเรือชมความงามแม่น้ำดูว์โร เมืองปอร์โต้

▶▶ เข้าชม พระราชวังแห่งชาติเปนา หนึ่งในมรดกโลก

▶▶ PONTE 25 ABRIL สะพานแขวนที่ยาวที่สุดในยุโรป

▶▶ เข้าชม พระราชวังหลวง ของกษัตริย์ฮวนคาลอส



• สายการบิน (5 ดาว)
Qatar Airways



• เมนูหมูหันอันขึ้นชื่อของสเปน
• ข้าวผัดสเปนอันเลื่องชื่อพร้อมโชว์ระบำ
ฟลามิงโก้
• อาหารพื้นเมือง
• อาหารจีน



• โรงแรมระดับ 4 ดาว

บินไฟลท์เช้า นอนพักก่อนเที่ยว รับรองไม่เหนื่อย

วันแรก กรุงเทพฯ – ลิซบอน (โปรตุเกส)

- 06.00 น. คณะผู้เดินทางพร้อมกันที่ สนามบินสุวรรณภูมิ อาคารขาออกชั้น 4 ประตูทางเข้าเบอร์ 6-8 เกาน์เตอร์ Q สายการบินบิณฑาตาร์ แอร์เวย์ (QR) เจ้าหน้าที่บริษัทฯ คอยให้การต้อนรับพร้อมอำนวยความสะดวกด้านสัมภาระ และบัตรที่นั่งขึ้นเครื่อง
- 09.05 น. ออกเดินทางสู่ **ลิซบอน ประเทศโปรตุเกส** โดยเที่ยวบินที่ QR 831 /QR 341 แวะเปลี่ยนเครื่องที่สนามบินโดฮา ประเทศกาตาร์ บริการอาหารและเครื่องดื่มตลอดเที่ยวบิน
- 20.35 น. คณะเดินทางถึง ท่าอากาศยานลิซบอน ปอร์เตลา **กรุงลิซบอน** เมืองหลวงเก่าแก่มีประวัติยาวนานกว่า 800 ปี ของประเทศโปรตุเกส เมืองที่ได้รับการบูรณะขึ้นมาใหม่จากเหตุการณ์แผ่นดินไหว ตั้งอยู่ในทวีปยุโรปตอนใต้บนคาบสมุทรไอบีเรีย หลังผ่านพิธีการตรวจคนเข้าเมืองแล้ว นำคณะเดินทางเข้าสู่โรงแรมที่พัก
- ☞ พักค้างคืน ณ RADISSON BLU LISBON หรือเทียบเท่า (คืนที่ 1)

วันที่สอง ลิซบอน – แหลมโรก้า – หอคอยเบเล็ม – อนุสาวรีย์ดิสคัฟเวอรี (โปรตุเกส)

- เช้า ๑๐) รับประทานอาหารเช้า ณ ห้องอาหารโรงแรม (มื้อที่ 1)
- ออกเดินทางสู่ **แหลมโรก้า** (Capo Da Roca) ตะวันตกสุดของโปรตุเกสและของทวีปยุโรป ตั้งอยู่ในเขตอุทยานแห่งชาติซินทรา ห่างจากลิซบอนเมืองหลวงประมาณ 45 กม. ตัวแหลมจะยื่นออกไปทางตะวันตกสู่มหาสมุทรแอตแลนติก ซึ่งบริเวณนี้จะเป็นชะง่อนผาสูงประมาณ 100 เมตรเกิดจากการกัดเซาะของน้ำทะเลซึ่งทำให้เกิดคลื่นขนาดใหญ่สูงกว่า 30 เมตร และถือได้ว่าใหญ่ที่สุดในโลกก็ว่าได้ จากตรงนี้ท่านจะได้ชมความงามของมหาสมุทรแอตแลนติกอันยิ่งใหญ่ไพศาลเป็นภาพที่งดงามยิ่งนัก นำคณะเดินทางไปยัง **กรุงลิซบอน**



- เที่ยง ๑๑) รับประทานอาหารกลางวัน ณ ภัตตาคาร (มื้อที่ 2)
- นำคณะเที่ยวชม **กรุงลิซบอน** ผ่านชมอดีตพระราชวังหลวง อายุเก่าแก่ตั้งแต่ศตวรรษที่ 14 ผสมผสานระหว่างสถาปัตยกรรมโกธิกและมัวร์อย่างสวยงาม ปัจจุบันเป็นที่พำนักอย่างเป็นทางการของประธานาธิบดี ชมเมืองวิหารเจอโรนิโม ที่สร้างขึ้นเพื่อเป็นเกียรติแก่วาสโก ดากามา และการเดินทางสู่อินเดียเป็นผลสำเร็จ ในปี ค.ศ. 1498 จัดเป็นผลงานอันเยี่ยมยอดของงานสถาปัตยกรรมที่เรียกกันว่ามานูเอลไลน์ (MANUELINE) ใช้เวลาก่อสร้างทั้งสิ้น 70 ปี จึงเสร็จสมบูรณ์ และได้รับการรับรองจากองค์การยูเนสโกไว้ว่าเป็น WORLD HERITAGE SITE ภายในประกอบไปด้วยอาคารสำคัญต่างๆ นำท่านชม **หอคอยเบเล็ม** (BELEM TOWER) เดิมสร้างไว้กลางน้ำเพื่อเป็นป้อมรักษาการณ์ดูแลการเดินทางเรือเข้าออก และเป็นจุดเริ่มต้นของการเดินทางเรือออกไปสำรวจและค้นพบโลกของวาสโก ดากามา และนักเดินเรือชาวโปรตุเกส เป็นอีกตัวอย่างหนึ่งของสถาปัตยกรรมมานูเอลไลน์ที่สวยงาม บันทึกภาพกับ **อนุสาวรีย์ดิสคัฟเวอรี** สร้างขึ้นในปี ค.ศ. 1960 เพื่อฉลองการครบ 500 ปี แห่งการสิ้นพระชนม์ของเจ้าชายเฮนรี เดอะเนวิกเตอร์ และยกย่องนักเดินเรือสำรวจรอบโลก เชิญท่านลงชิมขนมทาร์ต

คัสตาร์ด (NATA DE PASTEIS) ในร้านขนมเก่าแก่ที่ให้บริการมากกว่าร้อยปี และชิมขนมโปรตุเกสต้นตำรับของ
ขนมไทย อาทิ ทองหยอด ที่มีต้นตำรับอยู่ที่โปรตุเกสและเข้าไปเผยแพร่ในกรุงศรีอยุธยาโดยท่านท้าวทองกีบ
ม้า จากนั้นนำชม **สะพานแขวนที่ยาวที่สุดในยุโรป** ซึ่งสะพานนี้มีชื่อว่า **PONTE 25 ABRIL** (ซึ่งเมื่อวันที่ 25
APRIL ปี 1974 ได้เกิดการปฏิวัติเปลี่ยนแปลงการปกครองมาสู่ระบอบประชาธิปไตย)

ค่ำ

🕒 รับประทานอาหารค่ำ ณ ภัตตาคาร (มื้อที่ 3)



👉 พักค้างคืน ณ **RADISSON BLU LISBON** หรือเทียบเท่า (คืนที่ 2)

วันที่สาม กรุงลิสบอน – ซิงตรา – พระราชวังแห่งชาติเปนา – ปอร์โต้ (โปรตุเกส)

เช้า

🕒 รับประทานอาหารเช้า ณ ห้องอาหารโรงแรม (มื้อที่ 4)

นำท่านสู่ **เมืองซิงตรา** ดินแดนแห่งมรดกโลก เมืองที่เต็มไปด้วยสถาปัตยกรรมและทิวทัศน์ของธรรมชาติที่
สวยงามจนได้รับการยกย่องจาก UNESCO ให้เป็นมรดกโลกในส่วนของ ภูมิทัศน์วัฒนธรรม เป็นแห่งแรกของ
ยุโรปเมื่อปี ค.ศ. 1995ยังเป็นเมืองพักตากอากาศยอดนิยมสำหรับชาวโปรตุเกสและนักท่องเที่ยวทั่วโลกอีกด้วย



นำท่านเข้าชม **พระราชวังแห่งชาติเปนา** (PENA PALACE) หรือ PALACIO NACIONAL DA PENA หนึ่งใน
มรดกโลกแห่ง เมืองซิงตรา (SINTRA) เดิมเป็นโบสถ์เก่าแก่ที่สร้างขึ้นตั้งแต่สมัยศตวรรษที่ 15 แต่หลังจาก
เหตุการณ์แผ่นดินไหวเมื่อปี ค.ศ. 1755 โบสถ์แห่งนี้ก็พังทลายลงจนเหลือเพียงแค่ซากปรักหักพัง จนกระทั่งเมื่อ
ปี ค.ศ. 1838 กษัตริย์ FERDINAND SAXE-COBURG-GOTHA ก็ได้ตัดสินใจสร้างพระราชวังขึ้นใหม่แทนที่
โบสถ์หลังเดิม แล้วเสร็จเมื่อปี ค.ศ. 1854 ด้วยสถาปัตยกรรมแบบโรแมนติก ทาด้วยสีเหลือง แดง น้ำเงิน ม่วง ดู
โดดเด่น สดใส ล้อมรอบไปด้วยพรรณไม้นานาชนิดจากทั่วโลก สวยงามราวกับปราสาทในเทพนิยาย

เที่ยง

🕒 รับประทานอาหารกลางวัน ณ ภัตตาคาร (มื้อที่ 5)

จากนั้นนำท่านสู่ **ย่านเมืองเก่าซิงตรา** (OLD CENTRE OF SINTRA) จุดศูนย์รวมดีกอาคารที่มีรูปแบบ
สถาปัตยกรรมเก่าแก่ในเมือง รวมถึงพิพิธภัณฑสถานสำคัญๆ ต่างๆ โบสถ์ ร้านค้า ร้านอาหารต่างๆ ออกเดินทางสู่ **ปอร์
โต้** (Porto) เมืองที่ใหญ่เป็นอันดับสองในโปรตุเกส และเป็นหนึ่งในเมืองศูนย์กลางเก่าแก่ของยุโรป ตั้งอยู่ใน
ภาคเหนือของโปรตุเกสที่ปากของแม่น้ำดูว์โร (Duero Hisz) เป็นเมืองท่าที่มีชื่อในด้านไวน์ปอร์โต้ ซึ่งเป็นแหล่ง

น้ำเมาชั้นดีของคนที่รักในการดื่ม เพราะมีCaveไวน์ของแต่ละแบรนด์กระจายไปทั่ว ด้วยปัจจัยเหล่านี้ปอร์โต้จึงได้ถูกขึ้นทะเบียนเป็นมรดกโลกโดยองค์การยูเนสโกในปี ค.ศ. 1996 เมืองนี้แบ่งการท่องเที่ยวเป็นสามส่วนใหญ่ๆ คือ **โซนชายฝั่งทะเล** ซึ่งสร้างชื่อตอนหน้าร้อนให้กับเมืองนี้ได้อย่างดี **โซนเมืองเก่า** ซึ่งเป็นที่ตั้งของโบสถ์เก่า, สถานีรถไฟเก่าแก่, ตลาดดั้งเดิมและตึกกรมบ้านช่องที่บอกถึงความเก่าได้อย่างดี และสำหรับโซนนี้มีแหล่งท่องเที่ยวที่สำคัญและเป็นทีที่โรแมนติกมากคือที่ริมแม่น้ำที่ชื่อว่า **The Ribeira** ซึ่งมีทิวทัศน์ทั้งในกลางคืนและกลางวัน ส่วนโซนที่สามที่มีแม่น้ำคูว์โรผ่านกลาง คือ **โซนเมืองใหม่** หรือ ย่าน **Vila Nova de Gala** โซนนี้จะเป็นโซนที่สำหรับนักท่องเที่ยวที่ชอบในการดื่ม เพราะเป็นแหล่งผลิตไวน์ปอร์โต้ของทุกยี่ห้อแล้วแต่เลือกสรรกันไป ซึ่งสองย่านนี้ถูกเชื่อมด้วยสะพานเหล็กที่สูงเฉียดฟ้า และแข็งแรงซึ่งคนที่สร้างสะพานแห่งนี้มีชื่อว่า **Gustave Eiffel** เป็นคนเดียวที่สร้างหอไอเฟลในปารีส



ค่า ๑๐ รับประทานอาหารค่ำ ณ ภัตตาคาร (มื้อที่ 6)
 ๖ พักค้างคืน ณ Hf Ipanema Park หรือเทียบเท่า (คืนที่ 3)

วันที่ดี ปอร์โต้ – จัตุรัสอเดียโดส – สถานีรถไฟ Sao Bento – ล่องเรือแม่น้ำคูว์โร – ซาลามังก้า (สเปน)

เช้า ๑๐ รับประทานอาหารเช้า ณ ห้องอาหารโรงแรม (มื้อที่ 7)



จากนั้นนำท่านชมความงามของ **เมืองมรดกโลกปอร์โต้** โดยเริ่มจาก **ย่านจัตุรัสอเดียโดส** หรือ (Praça dos Liberdade) เป็นจัตุรัสใจกลางเมืองปอร์โต้ ที่ประกอบด้วยอาคารสวยงามที่เป็นที่ทำการของธนาคารและโรงแรม และศาลาว่าการเมือง (City Hall) จัตุรัสแห่งนี้เป็นจัตุรัสขนาดใหญ่ และเป็นแหล่งรวมอาคารสถาปัตยกรรมเก่าแก่ของปอร์โต้ อิสระให้ท่านได้ถ่ายรูปบริเวณจัตุรัสอเดียโดสแห่งนี้ จากนั้นนำท่านชม **สถานีรถไฟ Sao Bento** ซึ่งเป็นอาคารสถานีรถไฟโบราณ ภายในมีการตกแต่งด้วยกระเบื้องเขียนสีและลวดลายสีน้ำเงินบอกเล่าเรื่องราวของชาวโปรตุเกสสวยงามมาก จากนั้นแวะถ่ายรูปกับโบสถ์หลักที่เก่าแก่ที่สุดของเมือง **โบสถ์ Se Catedral** อายุกว่าพันปี โบสถ์แห่งนี้เป็นที่จัดงานอภิเษกสมรสของกษัตริย์ Joao ที่ 1 บิดาของเจ้าชายเฮนรี ผู้

บุกเบิกการเดินทางเรืออันยิ่งใหญ่ของโปรตุเกสเพื่อออกแสวงดินแดนใหม่ จนโปรตุเกสมีอาณานิคมมากมายทั่วโลก และโปรตุเกสคือประเทศตะวันตกประเทศแรกที่มาติดต่อกับไทยในปี พ.ศ. 2054 โบสถ์แห่งนี้สร้างอยู่บนเนินที่สามารถมองเห็นทิวทัศน์ของเมืองและแม่น้ำ ดูว์โร เป็นจุดชมวิวที่สวยงาม อีกจุดให้ท่านเก็บภาพประทับใจ

เที่ยง

🕒 รับประทานอาหารกลางวัน ณ ภัตตาคาร (มื้อที่ 8)



นำท่านลงเรือ **ล่องชมความงามสองฟากฝั่งแม่น้ำดูว์โร** ผ่านชม Cais da Ribeira เรือชนไวน์โบราณ Rabelos ที่จอดเรียงรายให้ชื่นชมความเป็นมาของเมืองนี้และแม่น้ำดูว์โร สถานที่แห่งนี้เคยเป็นสถานที่ที่รุ่งเรืองมากในสมัยที่เป็นท่าเรือโบราณและตลาดค้าขายมาตั้งแต่สองสามร้อยปีก่อน บริเวณนี้จึงได้รับขึ้นทะเบียนเป็นมรดกออกเดินทางสู่ **ซาลามังกา** เมืองหลักของจังหวัดซาลามังกาในแคว้นคาสติลและเลออน เมืองมีชื่อที่ได้ยินมานานแล้วโดยเฉพาะกิตติศัพท์ในเรื่องของความเก่าแก่และงดงาม เมืองนี้จึงเป็นเมืองที่ค่อนข้างมีมนต์ขลังอีกเมืองหนึ่งทางภาคตะวันตกของประเทศสเปน บนที่ราบสูงริมแม่น้ำดอร์เมส ในอดีตเมืองซาลามังกา เป็นเมืองที่มีความสำคัญเป็นอย่างมาก เนื่องจากเป็นศูนย์กลางของการค้าขายเมื่อครั้งสมัยโรมันยังเรืองอำนาจอยู่

🕒 รับประทานอาหารค่ำ ณ ภัตตาคาร (มื้อที่ 9)

👉 พักค้างคืน ณ GRAN HOTEL CORONA SOL หรือเทียบเท่า (คืนที่ 4)

วันที่ห้า ซาลามังกา – เซโกเบีย – คลองส่งน้ำโรมัน – ปราสาทแห่งเซโกเบีย – พิเศษกับ!!! เมนูหมูหัน (สเปน)

เช้า 🕒 รับประทานอาหารเช้า ณ ห้องอาหารโรงแรม (มื้อที่ 10)



นำท่านสู่ **พลาซา มายอร์ (PLAZA MAYOR)** ศูนย์กลางของเมือง สร้างโดยศิลปะสไตล์บาร็อกอันเป็นเอกลักษณ์ของความอู๋ฟูในยุคศตวรรษที่ 16-18 ในฤดูร้อน พลาซา มายอร์ คือพื้นที่แห่งความบันเทิงของชาวสเปน หนึ่งในนั้นก็คือการสู้วัวกระทิง จนในที่สุดก็เลิกจัดขึ้นที่พลาซาแห่งนี้ในกลางยุคปี ค.ศ. 1800 ปัจจุบันบริเวณนี้เรียกว่าเป็นจุดศูนย์กลางของการทำกิจกรรม และการพบปะของผู้คน จากนั้นนำท่านถ่ายรูปกับ **มหาวิทยาลัยซาลามังกา**

(UNIVERSITY OF SALAMANCA) ซึ่งเป็นมหาวิทยาลัยเก่าแก่ของประเทศสเปนยาวนานถึง 700 กว่าปี นับว่ามีอายุเก่าแก่ไม่แพ้มหาวิทยาลัยชื่อดังของประเทศอื่นๆ ในยุโรป อย่างไรก็ตามสถาปัตยกรรมสำคัญของซาลามังกาคือ มหาวิหาร, พระราชวัง และตัวอาคารหลายแห่งของมหาวิทยาลัยยังคงมีสภาพสมบูรณ์ จนกระทั่งเมื่อปี ค.ศ. 1988 องค์การยูเนสโกได้ขึ้นทะเบียนให้เขตเมืองเก่าของซาลามังกาเป็นมรดกโลก และในปี ค.ศ. 2002 ก็ได้รับการยกย่องให้เป็นเมืองหลวงด้านวัฒนธรรมของยุโรปพร้อมกับเมืองบรูจส์ของเบลเยียม นำท่านถ่ายรูปกับ มหาวิหารซาลามังกา ที่อยู่ในเขตเมืองเก่าเป็นส่วนหนึ่งของอาคารประวัติศาสตร์ที่ได้รับการขึ้นทะเบียนเป็นมรดกโลก มหาวิหารในเมืองที่สำคัญมี 2 แห่งคือ มหาวิหารเก่าสร้างเมื่อศตวรรษที่ 12 ด้วยรูปแบบศิลปะโรมัน และมหาวิหารใหม่ สร้างเมื่อศตวรรษที่ 16 เป็นศิลปะแบบโกธิคที่ดูทันสมัยขึ้น ใช้เวลาก่อสร้างนานกว่า 200 ปีจึงแล้วเสร็จ ถ่ายรูปที่ระลึกกับ บ้านหอย (HOUSE OF SHELL) ตั้งอยู่ระหว่างพลาซ่า มายอร์กับมหาวิหารใหม่ ดิกลีมีชื่อตามเปลือกหอยที่ประดับบนกำแพงด้านนอก หอยที่ใช้ประดับนี้เป็นตราประทับของเจ้าของเก่าคืออัศวินซานติอาโก และที่นี่ก็คือบ้านของอัศวินผู้นี้ สร้างขึ้นตั้งแต่สมัยศตวรรษที่ 15 ปัจจุบันได้กลายเป็นหอสมุดสาธารณะ ซึ่งว่าไปก็น่าจะเป็นหอสมุดที่สวยงามที่สุดแห่งหนึ่งในโลก อธิระให้ท่านเดินเล่นชมเมืองหรือช้อปปิ้งตามอัธยาศัย

เที่ยง

🕒 **รับประทานอาหารกลางวัน ณ ภัตตาคาร (มื้อที่ 11)**

ออกเดินทางสู่ **เซโกเบีย** เป็นเมืองหลักของจังหวัดเซโกเบียในแคว้นคาสตีลและเลออนของสเปน ตั้งอยู่บริเวณจุดบรรจบระหว่างแม่น้ำเอเรสมากับแม่น้ำกลาโมเรสที่เชิงเขากวาดาร์ราม่า โดยขณะที่อยู่ภายใต้การปกครองของชาวโรมันและชาวมัวร์ เมืองนี้มีชื่อเรียกว่า **เซโกเบีย (Segovia)** สันนิษฐานว่าชื่อเมืองมีรากศัพท์มาจากภาษาของชาวเคลต์ว่า **เซโกบริกา (Segobriga)** ซึ่งเกิดจากการประสมของคำว่า Sego แปลว่า “ชัยชนะ” และคำว่า Briga แปลว่า “เมือง” นำท่านแวะถ่ายรูปที่ระลึกกับ สะพานส่งน้ำโรมัน จากนั้นนำชมเขตเมืองเก่าล้อมรอบด้วยกำแพงที่สร้างขึ้นตั้งแต่คริสต์ศตวรรษที่ 8 และได้รับการบูรณะในระหว่างคริสต์ศตวรรษที่ 15 แวะถ่ายรูปที่ระลึกกับ มหาวิหารแห่งเมืองเซโกเบีย (Segovia Cathedral) ที่มีชื่อเสียง ถ่ายรูปกับ **ปราสาทแห่งเซโกเบีย** หรือ **ปราสาทอัลกาซาร์ (คำว่าอัลกาซาร์)** ในภาษาอารบิกแปลว่าปราสาท หลายคนเรียกปราสาทแห่งนี้ว่าปราสาทแห่งเทพนิยาย เพราะความสวยงามที่มองเห็นได้จากภายนอก ตั้งอยู่บนชะง่อนผาสูงที่แม่น้ำสองสายไหลมาบรรจบกัน จากนั้นอธิระให้ท่านเดินเล่นเลือกซื้อของฝากของที่ระลึกกับร้านค้าต่างๆ ที่เรียงรายสองข้างทางกันตามอัธยาศัย



ค่ำ 🕒 **รับประทานอาหารค่ำ ณ ภัตตาคาร (มื้อที่ 12) (เมนูหมูนับวันขึ้นชื่อ)**
 🚗 พักค้างคืน ณ PARADOR DE SEGOVIA หรือเทียบเท่า (คืนที่ 5)

วันที่หก โตเลโด – มหาวิหารโตเลโด – แมดดริด (สเปน)

เช้า 🕒 **รับประทานอาหารเช้า ณ ห้องอาหารโรงแรม (มื้อที่ 13)**

นำคณะเดินทางต่อไปยัง **โตเลโด** เมืองประวัติศาสตร์ซึ่งมีความหมายว่า “เมืองป้อมน้อย” ในอดีตเป็นเมืองหลวงเก่าของสเปน และเคยถูกชาวโรมันเข้ายึดครองเมืองเมื่อ 2,200 ปีมาแล้ว ปัจจุบันอารยธรรมของชนต่างชาติครั้งก่อนยังคงฝังแน่นคละกันอยู่ในชีวิตประจำวันของชาวเมือง ลักษณะผังเมืองโตเลโดเป็นเอกลักษณ์ที่น่าชื่นชมที่สุดของการจัดสร้างเมืองโบราณอันสมบูรณ์แบบ ตัวเมืองรายล้อมด้วยเนินเขามากมาย ประจุกำแพงธรรมชาติด้วยหุบผา 3 แห่งโดยมีแม่น้ำทาโกเป็นเส้นทางคมนาคม นอกจากนี้เมืองโตเลโดเป็นใจกลางของประวัติศาสตร์และวัฒนธรรม และได้รับรองจากยูเนสโกประกาศให้เมือง โตเลโดเป็นเมืองมรดกโลก



เที่ยง **📍** รับประทานอาหารกลางวัน ณ ภัตตาคาร (มือที่ 14)

บ่าย นำคณะเที่ยวชม **นครโตเลโด** ซึ่งเป็นนครที่คงความงดงามและความเป็นมาในฐานะเมืองเก่าอันเปรียบเป็นอนุสรณ์แห่งประวัติศาสตร์ ยังคงได้รับการยอมรับและบันทึกเอาไว้โดยองค์การสหประชาชาติว่าเป็น “เมืองมรดกโลก” จากนั้นนำคณะเข้าชม **มหาวิหารแห่งโตเลโด** มหาวิหารที่ใหญ่ที่สุดในสเปน เริ่มสร้างขึ้นเมื่อปี ค.ศ. 1227 อันเป็นสมัยที่ศิลปะแบบโกธิคกำลังแพร่หลายอยู่ในยุโรป และเสร็จสิ้นสมบูรณ์เมื่อปี ค.ศ. 1493 ถือเป็นมหาวิหารสไตล์โกธิคที่สวยงามที่สุดแห่งหนึ่ง และเป็นศูนย์กลางแห่งศาสนาคริสต์ในประเทศสเปนอีกด้วย ชมห้องเก็บสมบัติของบิชอปแห่งโตเลโดที่เต็มไปด้วยมงกุฎและคทาเพชร นำคณะเดินลัดเลาะตามดีกรามบ้านช่องเก่าแก่สมัยโรมัน ท่านจะประทับใจกับความงดงามและความเก่าแก่ของโตเลโด ซึ่งเหมือนกับพิพิธภัณฑ์ทั้งเมือง นำชมโรงงานผลิตเครื่องถมของสเปนตามาสกินที่สวยงามด้วยการนำทองและเงินมาตีเป็นเส้น และดอกลงบนโลหะสีดำเป็นงานฝีมือที่มีชื่อเสียงของโตเลโดมาช้านาน



เดินทางสู่ **กรุงแมดริด** เมืองหลวงของประเทศสเปนมหานครอันทันสมัยล้ำยุค ที่ซึ่งกษัตริย์ฟิลลิปที่ 2 ได้ทรงย้ายที่ประทับจากเมืองโตเลโดมาไว้ที่นี่ และประกาศให้แมดริดขึ้นเป็นเมืองหลวงใหม่ของพระองค์ จากนั้นระหว่างปี ค.ศ. 1601-1607 เมื่อพระเจ้าฟิลลิปที่ 3 ได้ย้ายไปที่เมืองวัลลาโดลิด แมดริดก็ได้ความเป็นเมืองหลวงสืบมาจนถึงบัดนี้ และได้ชื่อว่าเป็นเมืองหลวงที่สวยงามที่สุดแห่งหนึ่งในโลกและสูงสุดแห่งหนึ่งในยุโรป

ค่ำ ๑๐ รับประทานอาหารค่ำ ณ ภัตตาคาร (เมื่อที่ 15) **เมนูข้าวผัดสเปนอันเลื่องชื่อ** พร้อมรับชมระบำฟลามิงโก
☞ พักค้างคืน ณ CHAMARTIN THE ONE หรือเทียบเท่า (คืนที่ 6)

วันที่เจ็ด มาดริด – สนามกีฬาซานเตียโก เบร์นาเบว – พลาซาร์มายอร์ – ปูเอต้าเดซอล (สเปน)

เช้า ๑๐ รับประทานอาหารเช้า ณ ห้องอาหารโรงแรม (เมื่อที่ 16)
นำคณะเที่ยวชมเมืองเก่าแก่นับพันปีตั้งอยู่ใจกลางแหลมไอบีเรียนเป็นเมืองหลวงที่สวยงามที่สุดแห่งหนึ่งของโลก
นำท่านคณะ **ถ่ายรูปด้านหน้าสนามกีฬาซานเตียโก เบร์นาเบว** เป็นสนามฟุตบอลที่มีชื่อเสียงในกรุงมาดริดของประเทศสเปน เป็นสนามเหย้าของสโมสรฟุตบอลเรอัลมาดริด เริ่มเปิดใช้สนามเมื่อ วันที่ 27 ตุลาคม ค.ศ. 1944 เดิมมีชื่อว่าเอสตาดีโอซามาร์ติน (Estadio Chamartín) ตามชื่อของสนามเดิมของสโมสร เปิดใช้สนามอย่างเป็นทางการในเดือนธันวาคม 1947 เรอัลมาดริดได้ประกาศใช้ชื่อที่ใช้อยู่ในปัจจุบันคือ เอสตาดีโอซานเตียโก เบร์นาเบว เมื่อวันที่ 4 มกราคม 1955 เพื่อเป็นเกียรติแก่ประธานสโมสรคือ ซานเตียโก เบร์นาเบว เสด



เที่ยง ๑๐ รับประทานอาหารกลางวัน ณ ภัตตาคาร (เมื่อที่ 17)
นำคณะเที่ยวชมสถานที่สำคัญๆ ในกรุงมาดริด เริ่มต้นจาก **พลาซ่า เดอ เอส ปันญา** อนุสาวรีย์เซอร์แวนเตส กวีเอกชาวสเปนที่ตั้งอยู่เหนืออนุสาวรีย์คอนกิโอสเต้และซันโซป็นซาในสวนสาธารณะพลาซ่า มายอร์จัตุรัสหลวงศูนย์กลางเมืองอันเก่าแก่ ถูกสถาปนาขึ้นในปี ค.ศ. 1620 จากนั้นนำคณะชมย่านเมืองเก่า **พลาซาร์ มายอร์** เป็นจัตุรัสใหญ่ใจกลางเมืองเก่าอดีตใช้ประกอบพิธีกรรมทางศาสนา เป็นที่ประกอบพิธีราชาภิเษกและงานฉลองพิธีสำคัญๆ เป็นที่ประลองฝีมือของบรรดาอัศวิน และเคยเป็นแหล่งสู้รบอย่างดุเดือดระหว่างทหารของนโปเลียนกับชาวสเปน ปัจจุบันยังคงมีบรรยากาศ และความงามสมัยศตวรรษที่ 1 นำท่านเข้าสู่ **ย่าน ปูเอต้า เดล ซอล** หรือ **ประตูพระอาทิตย์** จัตุรัสใจกลางเมือง ซึ่งนอกจากจะเป็นจุดนับกิโลเมตรแรกของสเปนแล้ว ยังเป็นศูนย์กลางรถไฟใต้ดินและรถเมล์ทุกสาย และยังเป็นจุดตัดของถนนสายสำคัญของเมืองที่หนาแน่นด้วยร้านค้ามากมายและห้างสรรพสินค้าใหญ่อีกด้วย ถ่ายรูปคู่กับ **อนุสาวรีย์หมึกกับต้นมาโดรนา** สัญลักษณ์ของเมืองจากนั้นอิสระให้ท่านเดินเที่ยว WALKING STREET เลือกซื้อสินค้าต่างๆ



ค่ำ ๑๐ รับประทานอาหารค่ำ ณ ภัตตาคาร ฟินเมือง (เมื่อที่ 18)
☞ พักค้างคืน ณ CHAMARTIN THE ONE หรือเทียบเท่า (คืนที่ 7)

วันที่แปด แมดริด – สนามสู้วัวกระทิง – พระราชวังหลวง – เอาท์เล็ต LAS ROZAS VILLAGE – กรุงเทพฯ

เช้า ๑๐ รับประทานอาหารเช้า ณ ห้องอาหารโรงแรม (มื้อที่ 19)
นำท่านแวะถ่ายรูปที่ระลึกกับ **สนามสู้วัวกระทิง PLAZA DE TOROS** ที่ชาวสเปนนิยมชมชอบการสู้วัว เนื่องด้วยเป็นวิถีโบราณแห่งการเอนเตอร์เทนที่เร้าใจมาช้านาน จากนั้นนำคณะเข้าชม **พระราชวังหลวง** ของกษัตริย์สเปน ตั้งอยู่บนเนินเขาริมฝั่งแม่น้ำแมนซานาเรส มีความสวยงามโอ้อ่าอลังการไม่แพ้พระราชวังอื่น ๆ ในทวีปยุโรป เนื่องจากแนวความคิดเปรียบเทียบความใหญ่โตของพระราชวังแวร์ซายส์ และความสวยงามของพระราชวังลูฟว์ในฝรั่งเศส พระราชวังหลวงแห่งนี้จึงถูกสร้างด้วยหินทั้งหลัง ในปี ค.ศ. 1738 ในสไตล์บาร็อก โดยการผสมผสานระหว่างศิลปะแบบฝรั่งเศสและอิตาลี ประกอบด้วยห้องต่าง ๆ มากมายถึง 2,830 ห้อง ซึ่งนอกจากจะมีการตกแต่งอย่างงดงามแล้ว ยังเป็นที่เก็บภาพเขียนชิ้นสำคัญที่วาดโดยศิลปินในยุคนั้นรวมทั้งสิ่งของมีค่าต่าง ๆ อาทิ พัดโบราณ, นาฬิกา, หนังสือ, เครื่องใช้, อาวุธ ฯลฯ จากนั้นชม **อุทยานหลวง** ที่มีการเปลี่ยนพันธุ์ไม้ทุกฤดูกาลดอกไม้งดงามตลอดทั้งปี จากนั้นทำท่านเดินทางสู่ เอาท์เล็ต LAS ROZAS VILLAGE หนึ่งในเอาท์เล็ตที่ดีที่สุดในมาดริดซึ่งขึ้นชื่อเรื่องส่วนลดของสินค้าแบรนด์ดังมากมาย



18.00 น. ออกเดินทางสู่ **ท่าอากาศยานมาดริด-บาราซัส TAXREFUND** พร้อมกับเช็คอินเดินทางกลับสู่ประเทศไทย
22.30 น. เดินทางกลับสู่ กรุงเทพฯ โดยเที่ยวบินที่ **QR 152 /QR 828** แวะเปลี่ยนเครื่องที่สนามบิน โดฮา ประเทศกาตาร์ บริการอาหารและเครื่องดื่มตลอดเที่ยวบิน

วันที่เก้า สนามบินสุวรรณภูมิ

19.25 น. คณะเดินทางกลับถึง **สนามบินสุวรรณภูมิ** ด้วยความสวัสดิ...พร้อมความประทับใจไม่รู้ลืม

☆☆☆☆☆☆ขอบคุณท่านที่ใช้บริการ☆☆☆☆☆

โปรแกรม โปรตุเกส สเปน 9 วัน 7 คืนโดย QATAR AIRWAYS

อัตราค่าบริการ	พักห้องคู่	พักเดี่ยว จ่ายเพิ่ม
วันที่ 11 – 19 ตุลาคม 2567 (วันนวมินทรมหาราช)	111,555	23,000
วันที่ 18 – 26 ตุลาคม 2567 (วันปิยมหาราช)	111,555	23,000
วันที่ 25 ธันวาคม – 2 มกราคม 2568 (วันคริสต์มาส + ปีใหม่)	111,555	23,000
วันที่ 30 ธันวาคม – 7 มกราคม 2568 (เทศกาลปีใหม่)	111,555	23,000

**** สำหรับท่านที่ต้องการห้องพักแบบ 3 เตียง กรุณาสอบถามเพื่อตรวจสอบกับทางโรงแรม เพราะมีบริการเฉพาะบางโรงแรมเท่านั้น กรณีเดินทางเป็นผู้ใหญ่ 3 ท่าน แนะนำให้ท่านเปิดห้องพักเป็น 2 ห้อง**

**** โรงแรมในยุโรป ไม่อนุญาตให้เด็กอายุมากกว่า 6 ปีขึ้นไป เข้าพักแบบไม่มีเตียงเสริม ****

**** ราคาดังกล่าวอาจมีการปรับเปลี่ยนหากสายการบินมีการเรียกเก็บภาษีน้ำมันและภาษีสนามบินเพิ่มเติม ****

**** รูปภาพในโปรแกรมทัวร์เป็นการตกแต่งเพื่อการโฆษณาเท่านั้น ****

*****หมายเหตุ : บริษัทฯ ขอสงวนสิทธิ์ในการยกเลิกหรือเปลี่ยนแปลงราคากรณีผู้ร่วมเดินทางน้อยกว่า 15 ท่าน*****

สำหรับท่านที่เป็นมุสลิม , ท่านมังสวิรัต , ไม่ทานหมู , ไม่ทานเนื้อ , ไม่ทานไก่ , ไม่ทานปลา โปรดแจ้งล่วงหน้าอย่างน้อย 2 สัปดาห์

*** ในกรณีเลื่อนการเดินทางกลับ ท่านจะต้องแจ้งล่วงหน้าก่อนทำการขึ้นวีซ่า ซึ่งจะมีค่าใช้จ่ายแตกต่างกัน และต้องมีค่าใช้จ่ายในการเลื่อนตัว และเอกสารเพิ่มเติม เช่นเอกสารประกัน,เอกสารโรงแรมที่อยู่ต่อ**

*****หมายเหตุข้อสำคัญที่ท่านควรทราบ*****

1.) ในการขึ้นวีซ่า ทางบริษัท จะทำการนัดหมายกับสถานทูตและสถานทูตจะเป็นผู้กำหนดวันและเวลาให้เข้าไปยื่นวีซ่า เป็นการยื่นวีซ่าแบบกรุปเท่านั้น(ปกติสถานทูตจะให้เข้าไปยื่นวีซ่า 15 วันก่อนเดินทาง) ซึ่งอัตราค่าใช้จ่ายรวมอยู่ในรายการทัวร์แล้ว

*****กรุณาพิจารณารายละเอียดของโปรแกรมทัวร์และเงื่อนไขต่างๆของบริษัท เมื่อท่านได้ชำระเงินมัดจำงวดแรกแล้ว ทางบริษัทถือว่าท่านได้รับทราบและยอมรับเงื่อนไขต่างๆ ของบริษัทเป็นที่เรียบร้อยแล้ว *****

อัตราโดยรวม

- 1) ค่าตัวเครื่องบิน (ECONOMY CLASS) ที่ระบุวันเดินทางไป-กลับพร้อมคณะ ในกรณีมีความประสงค์อยู่ต่อ จะต้องไม่เกินจำนวนวัน จำนวนคนและมีค่าใช้จ่ายที่ทางสายการบินกำหนด (น้ำหนักกระเป๋าใบใหญ่ท่านละ 25 กิโลกรัม/กระเป๋าถือขึ้นเครื่องท่านละ 7 กิโลกรัม)
- 2) ค่าภาษีสนามบินทุกแห่งตามรายการ
- 3) ค่ารถโค้ชปรับอากาศนำเที่ยวตามรายการ พร้อมคนขับรถที่ชำนาญเส้นทาง (กฎหมายในยุโรปไม่อนุญาตให้คนขับรถเกิน 12 ชั่วโมง/วัน)
- 4) ค่า COACH TAX และค่าภาษีผ่านเข้าเมืองต่างๆ

- 5) ค่าห้องพักในโรงแรมที่ระบุตามรายการพร้อมอาหารเช้าหรือเทียบเท่า (โรงแรมส่วนใหญ่ในยุโรปจะไม่มีเครื่องปรับอากาศ เนื่องจากอยู่ในภูมิประเทศที่มีอากาศหนาวเย็น, ราคาโรงแรมอาจมีการปรับขึ้นหลายเท่าตัว หากวันเข้าพักตรงกับช่วงงานเทศกาล งานแฟร์หรือการประชุมต่างๆ อันเป็นผลทำให้ต้องมีการเปลี่ยนย้ายเมือง โดยทางบริษัทฯ จะคำนึงถึงความเหมาะสมและผลประโยชน์ของคณะผู้เดินทางเป็นสำคัญ)
- 6) ค่าอาหารเลิศรสทุกมื้อที่ระบุตามรายการ
- 7) ค่าบัตรเข้าชมสถานที่และการแสดงทุกแห่งที่ระบุตามรายการ
- 8) ค่าวีซ่าท่องเที่ยวยุโรปแบบขึ้นปกติ (ทางสถานทูตจะไม่คืนค่าธรรมเนียมวีซ่าให้ ไม่ว่าวีซ่าจะผ่านหรือไม่)
- 9) ค่าบริการนำทัวร์โดยหัวหน้าทัวร์ผู้มีประสบการณ์
- 10) ค่าประกันอุบัติเหตุในการเดินทางวงเงิน 1,000,000 บาท และค่ารักษาพยาบาลในวงเงิน 200,000 บาท (ตามเงื่อนไขกรมธรรม์)
- 11) ภาษีมูลค่าเพิ่ม 7% และ ภาษีหัก ณ ที่จ่าย 3% (เฉพาะค่าบริการ)

อัตรานี้ไม่รวม

- 1) ค่าใช้จ่ายส่วนตัวอื่นๆ เช่น ค่าโทรศัพท์, ค่าซักรีด, มินิบาร์และทีวีช่องพิเศษ ฯลฯ
- 2) ค่าอาหารและเครื่องดื่มสั่งพิเศษในร้านอาหาร นอกเหนือจากที่บริษัทฯ จัดให้ ยกเว้นจะตกลงกันเป็นกรณีพิเศษ
- 3) ค่าน้ำหนักส่วนที่เกิน 25 กิโลกรัม และมีจำนวนมากกว่า 1 ชิ้น (ระเบียบของสายการบิน)
- 4) ค่าทิปหัวหน้าทัวร์ 900 บาท ต่อท่าน
- 5) ค่าทิปพนักงานขับรถในยุโรป 25 ยูโร ต่อท่าน

กรุณาพิจารณาเงื่อนไขต่างๆ และเงื่อนไขการยกเลิกทัวร์ของบริษัท ก่อนท่านทำการจองทัวร์

เงื่อนไขการสำรองที่นั่ง

- กรุณาจองล่วงหน้าอย่างน้อย 50 วันก่อนการเดินทาง พร้อมชำระงวดแรก 60,000 บาท **ยกเว้นวันคริสต์มาส และเทศกาลปีใหม่ ท่านละ 80,000 บาท**
- **ส่วนที่เหลือชำระทันทีหรือก่อนการเดินทางไม่น้อยกว่า 15 วันไม่ว่าผลของวีซ่าจะออกหรือไม่ออกก็ตาม หากท่านไม่ชำระภายในเวลาที่กำหนด ถือว่าท่านสละสิทธิ์ และยินยอมให้บริษัทฯ ทำการยกเลิก และยินยอมให้ยึดเงินมัดจำได้ทันที**
- การยกเลิกต้องแจ้งล่วงหน้า 50 วันก่อนเดินทาง มิฉะนั้นทางบริษัทขอสงวนสิทธิ์ในการไม่คืนเงินงวดแรก (ท่านละ 60,000 บาท , วันคริสต์มาส และเทศกาลปีใหม่ ท่านละ 80,000 บาท)
- กรณียกเลิกการเดินทางภายใน 30-20 วัน บริษัทฯ มีความจำเป็นต้องขอหัก 50 % ของราคาทัวร์
- กรณียกเลิกการเดินทางภายใน 19 - 11 วัน บริษัทฯ มีความจำเป็นต้องขอหัก 80 % ของราคาทัวร์
- กรณียกเลิกกะทันหันก่อนการเดินทางไม่เกิน 10 วัน เนื่องจากมีค่าใช้จ่ายในการดำเนินการที่ได้ชำระไปแล้วจำนวนมาก บริษัทฯ ขอสงวนสิทธิ์ในการไม่คืนเงินทั้งหมดไม่ว่ากรณีใดๆ
- **กรณีที่วีซ่าออกเรียบร้อยแล้ว และท่านต้องการจะเอาพาสปอร์ตกลับคืนไปก่อน ท่านจะต้องชำระค่าทัวร์เต็มจำนวนทุกกรณี**
- **กรณีที่ไมยื่นวีซ่า / มีวีซ่าแล้ว คืนค่าวีซ่า 3,500 บาท**

- ทางบริษัทจะทำการยื่นวีซ่าของท่านก็ต่อเมื่อในขณะมีผู้สำรองที่นั่งครบ 15 ท่าน และได้รับคิวการตอบรับจากทางสถานทูต เนื่องจากบริษัทจะต้องใช้เอกสารต่างๆที่เป็นกรุปในการยื่นวีซ่า อาทิ ตัวเครื่องบิน , ห้องพักที่คอนเฟิร์มมาจากทางยุโรป , ประกันการเดินทาง ฯลฯ ทางท่านจะต้องรอให้คณะครบ 15 ท่าน จึงจะสามารถยื่นวีซ่าให้กับทางท่านได้อย่างถูกต้อง
- **ในการยื่นวีซ่า ท่านจะต้องเดินทางมายื่นวีซ่าด้วยตัวเอง ตามวัน และเวลานัดหมายจากทางสถานทูต เพื่อมาสแกนลายนิ้วมือ โดยมีเจ้าหน้าที่ของบริษัทคอยดูแล และอำนวยความสะดวก**
- เอกสารต่างๆที่ใช้ในการยื่นวีซ่าท่องเที่ยวทวีปยุโรป ทางสถานทูตเป็นผู้กำหนดออกมา มิใช่บริษัททัวร์เป็นผู้กำหนด ท่านที่มีความประสงค์จะยื่นวีซ่าท่องเที่ยวทวีปยุโรป กรุณาจัดเตรียมเอกสารให้ถูกต้อง และครบถ้วนตามที่สถานทูตต้องการ เพราะจะมีผลต่อการพิจารณาวีซ่าของท่าน บริษัททัวร์เป็นแต่เพียงตัวกลาง และอำนวยความสะดวกในการยื่นวีซ่าเท่านั้น มิได้เป็นผู้พิจารณาว่าวีซ่าให้กับทางท่าน
- กรณีวีซ่าที่ท่านยื่นไม่ผ่านการพิจารณา และคณะสามารถออกเดินทางได้ ท่านจะต้องเสียค่าใช้จ่ายจริงที่เกิดขึ้นดังต่อไปนี้
 - ทางสถานทูตจะไม่คืนค่าธรรมเนียมใดๆทั้งสิ้นแม้ว่าจะผ่านหรือไม่ผ่านการพิจารณา
 - ค่าธรรมเนียมวีซ่า ค่าดำเนินการและ ค่าบริการ **5,500 บาท**
 - ค่าตัวเครื่องบินที่ออกมาจริง ณ วันยื่นวีซ่า ซึ่งตัวเป็นเอกสารที่สำคัญในการยื่นวีซ่า หากท่านไม่ผ่านการพิจารณา ตัวเครื่องบินถ้าออกตัวมาแล้วไม่สามารถ **REFUND** ได้เนื่องจากบริษัทจองตัวเป็นตัวกรุปซึ่งตัวกรุปจะไม่สามารถ **REFUND** คืนได้
 - ค่าห้องพักในทวีปยุโรป ค่าอาหาร ค่ารถบัสส่วนตัว ค่าเข้าชม ทั้งหมดนี้ทางบริษัทได้ทำการจองล่วงหน้าไว้หมดแล้ว (ยุโรปไม่มีการถือเงินสดไปจ่ายหน้างาน) ถ้าคณะออกเดินทางได้ และท่านไม่ผ่านการพิจารณาวีซ่า ทางบริษัท จะต้องยึดค่าใช้จ่าย 100% ในทันที

หากท่านผ่านการพิจารณาวีซ่า แล้วยกเลิกการเดินทางทางบริษัทขอสงวนสิทธิ์ในการยึดค่าใช้จ่ายทั้งหมด 100%ไม่ว่ากรณีใดๆทั้งสิ้น

- **ในกรณีที่ทางบริษัทขอเอกสารเพิ่มเติมแต่ท่านไม่ส่งเอกสารตามที่ขอมมาให้ทางบริษัท / เอกสารของท่านไม่น่าเชื่อถือ / มีการปลอมแปลงเอกสาร / มาไม่ทันเวลานัดหมายตามที่สถานทูตกำหนด (มาสาย) / ไม่รับโทรศัพท์สถานทูต / การใช้คำพูดไม่สุภาพกับสถานทูต และส่งผลทำให้วีซ่าไม่ผ่านการพิจารณาจากสถานทูต ทางบริษัทขอสงวนสิทธิ์ไม่คืนเงินให้ท่าน**
- กรณีที่กองตรวจคนเข้าเมืองทั้งที่กรุงเทพฯ และในต่างประเทศปฏิเสธมิให้เดินทางออกหรือเข้าประเทศที่บริษัทระบุในรายการเดินทาง บริษัทขอสงวนสิทธิ์ไม่คืนค่าทัวร์ทั้งหมดไม่ว่ากรณีใด ๆ
- ทางบริษัทเริ่มต้น และจบ การบริการ ที่สนามบินสุวรรณภูมิ กรณีท่านเดินทางมาจากต่างจังหวัด หรือต่างประเทศ และจะสำรองตัวเครื่องบิน หรือพาหนะอย่างหนึ่งอย่างใดที่ใช้ในการเดินทางมาสนามบิน ทางบริษัทจะไม่รับผิดชอบค่าใช้จ่ายในส่วนนี้ เพราะเป็นค่าใช้จ่ายที่นอกเหนือจากโปรแกรมการเดินทางของบริษัท ฉะนั้นท่านควรจะให้กรุปคอนเฟิร์ม 100% ก่อนที่จะสำรองยานพาหนะ

รายละเอียดที่ท่านควรทราบ

- **เกี่ยวกับที่นั่งบนเครื่องบิน** การออกบัตรโดยสารของคณะเป็นแบบหมู่คณะ การจัดที่นั่งจะเป็นระบบ RANDOM ที่นั่งอาจจะไม่ได้นั่งติดกัน เนื่องจากสายการบินขอสงวนสิทธิ์ในการเลือกที่นั่งบนเครื่องบินทุกกรณี ซึ่งเป็นไปตามเงื่อนไขของสายการบิน แต่ทางบริษัทจะพยายามให้มากที่สุด ให้ลูกค้าผู้เดินทางมาด้วยกัน ได้นั่งด้วยกันหรือใกล้กันให้มากที่สุด

เท่าที่จะสามารถทำได้ หากท่านมีข้อจำกัดในการเดินทาง กรุณาติดต่อแจ้งกับทางเจ้าหน้าที่เคาน์เตอร์ของสายการบินที่สนามบิน เนื่องจากเป็นดุลพินิจระเบียบปฏิบัติของสายการบิน ทางบริษัทฯ ทวีร์ไม่สามารถเข้าไปแทรกแซงกฎระเบียบของสายการบินได้

- **เกี่ยวกับห้องพัก** เนื่องจากการวางแผนผังห้องพักของแต่ละโรงแรมแตกต่างกันเช่น ห้องพักแบบห้องเดี่ยว (Single) ห้องพักแบบห้องคู่ 2 ท่าน (Twin/Double) และ ห้องพักแบบ 3 ท่าน / 3 เตียง (Triple Room) จึงอาจทำให้ห้องพักแต่ละประเภท อาจจะไม่ติดกัน หรืออยู่คนละชั้นกัน และบางโรงแรมอาจจะไม่มีห้องพักแบบ 3 ท่าน ซึ่งถ้าท่านต้องการเข้าพัก 3 ท่าน อาจจะต้องเป็น 1 เตียงใหญ่ กับ เตียงพับเสริม หรือ อาจมีความจำเป็นต้องแยกห้องพักเป็นห้องคู่ 1 ห้อง (Twin/Double) และ ห้องเดี่ยว 1 ห้อง (Single) **กรุณาสอบถามเพื่อตรวจสอบกับทางโรงแรม เพราะห้องพักแบบ 3 ท่าน มีบริการเฉพาะบางโรงแรมเท่านั้น** ไม่ว่าจะเป็นกรณีใดๆ ทางบริษัทขอสงวนสิทธิ์ในการเรียกเก็บค่าบริการเพิ่มตามจริงที่เกิดขึ้นจากนักท่องเที่ยว
- **เกี่ยวกับพนักงานยกกระเป๋า** ทางบริษัทฯ ทวีร์ไม่มีบริการพนักงานยกกระเป๋าเข้า – ออกที่โรงแรม เนื่องจากพนักงานโรงแรมในยุโรปมีจำนวนน้อย จะทำให้ท่านเสียเวลาในการรอกระเป๋าาน
- **เกี่ยวกับอาหาร** กรณีที่ท่านแพ้อาหารบางประเภท โปรดระบุมาให้ชัดเจนในขั้นตอนการจอง หรือแจ้งล่วงหน้าก่อนเดินทาง 2 สัปดาห์ การรีเคิวอาหารพิเศษที่นอกเหนือจากรายการทัวร์กำหนด จะมีค่าใช้จ่ายอาหารพิเศษต่างๆเพิ่มเติมเพื่อชำระให้กับเมนูใหม่ที่ท่านต้องการ เช่น อาหารทะเล เป็นต้น

หมายเหตุ

1. กรณีที่เกิดเหตุจำเป็นสุดวิสัยจากการล่าช้า (ดีเลย์) ของทางสายการบิน การนัดหยุดงานหรือการก่อจลาจล ภัยธรรมชาติ ระบาด ทำให้ไม่สามารถกิน-เที่ยวและพักโรงแรมได้ครบถ้วนตามโปรแกรมทัวร์ที่ระบุ ทางบริษัทฯ ขอสงวนสิทธิ์ในการที่จะไม่คืนค่าใช้จ่ายใด ๆ ทั้งสิ้น เพราะถือเป็นเหตุสุดวิสัยที่เกิดขึ้นโดยตรงจากทางสายการบิน และทางบริษัทฯ ไม่ได้รับค่าชดเชยใด ๆ ทั้งสิ้นจากทางสายการบิน แต่ทางบริษัทฯ จะคงไว้ซึ่งผลประโยชน์สูงสุดที่ลูกค้าพึงจะได้รับอย่างเต็มความสามารถ
2. บริษัทฯ ขอสงวนสิทธิ์ในการเปลี่ยนแปลงการเดินทาง หรือยกเลิก หรือเปลี่ยนแปลงอัตราค่าบริการได้ตามความเหมาะสม โดยไม่ต้องแจ้งล่วงหน้า และสงวนสิทธิ์ที่จะเปลี่ยนแปลงรายการท่องเที่ยวในกรณีที่มีเหตุจำเป็นสุดวิสัย โดยจะพยายามให้เกิดประโยชน์สูงสุดกับท่าน
3. ทางบริษัทฯ ขอสงวนสิทธิ์ที่จะเปลี่ยนแปลงรายการบางอย่างตามความเหมาะสม ทั้งนี้ขึ้นอยู่กับเปลี่ยนแปลงของสายการบิน สภาพทางการเมือง ภัยธรรมชาติ สถานที่ท่องเที่ยวที่มีควาจนทำให้โปรแกรมต่อไปเสียหาย แต่ยังคงจะรักษา มาตรฐานการบริการ และประโยชน์ของลูกค้าทุกท่านไว้เหมือนเดิม
4. ทางบริษัทฯ ขอสงวนสิทธิ์ที่จะไม่รับผิดชอบในส่วนที่เป็นทรัพย์สินส่วนตัว ไม่ว่าจะบางส่วนหรือ ทั้งหมด อาทิเช่น พาสปอร์ต, ของมีค่า, กระเป๋าเงิน, กระเป๋าเดินทาง เป็นต้น

เอกสารประกอบการขอวีซ่าสเปน

เอกสารประกอบการขอวีซ่าชงเกน (ใช้เวลาพิจารณาวีซ่า 15 วันทำการ และต้องมาแสดงตนที่สถานทูต)

1. หนังสือเดินทางที่เหลืออายุใช้งานได้เกิน 6 เดือนขึ้นไป ถ้ามีหนังสือเดินทางเล่มเก่ากรุณาแนบมาด้วย ต้องมีหน้าว่างเหลือสำหรับประทับวีซ่าอย่างน้อย 2 หน้า

2. รูปถ่ายปัจจุบันหน้าตรง 2X1.5 นิ้ว จำนวน 2 รูป (ใช้รูปสี พื้นฉากหลังสีขาวเท่านั้น อายุรูปไม่เกิน 6 เดือน เหมือนกันทั้ง 2 รูป) **ไม่เห็นพื้น ห้ามใส่คอนแทคเลนส์ หรือ บิ๊กอายในการถ่ายรูป / ห้ามใส่เครื่องประดับในการถ่ายรูป**
3. สำเนาทะเบียนสมรส / สำเนาทะเบียนหย่า / สำเนาใบมรณะบัตร/ สำเนาใบเปลี่ยนชื่อหรือนามสกุล/ เอกสารเพิ่มเติมกรณีอื่น ๆ
4. สำเนาบัตรประชาชน
5. สำเนาทะเบียนบ้าน
6. สำเนาสูติบัตร (สำหรับเด็กต่ำกว่า 20 ปีบริบูรณ์)
7. กรณีเด็กอายุต่ำกว่า 20 ปีบริบูรณ์: เดินทางต้องยื่นเอกสารเพิ่มเติมดังนี้
 - 7.1 เด็กเดินทางกับบุคคลอื่น บิดามารดาต้องทำหนังสือแสดงความยินยอมซึ่งออกให้โดยที่ว่าการเขตหรืออำเภอเท่านั้น และให้ระบุว่า ยินยอมให้เดินทางกับใคร มีความสัมพันธ์อย่างไรกับครอบครัว **(พ่อและแม่ต้องมาแสดงตัว ณ วันที่ยื่นวีซ่าด้วย)**
 - 7.2 เด็กเดินทางกับบิดา มารดาต้องทำหนังสือแสดงความยินยอมซึ่งออกให้โดยที่ว่าการเขตหรืออำเภอเท่านั้นและให้ระบุว่า มารดายินยอมให้เดินทางกับบิดา (ระบุชื่อบิดา) **(แม่ต้องมาแสดงตัว ณ วันที่ยื่นวีซ่าด้วย)**
 - 7.3 เด็กเดินทางกับมารดา บิดาต้องทำหนังสือแสดงความยินยอมซึ่งออกให้โดยที่ว่าการเขตหรืออำเภอเท่านั้นและให้ระบุว่า บิดายินยอมให้เดินทางกับมารดา (ระบุชื่อมารดา) **(พ่อต้องมาแสดงตัว ณ วันที่ยื่นวีซ่าด้วย)**
 - 7.4 กรณีพ่อและแม่หย่าร้าง หรือเสียชีวิต ต้องแนบใบหย่า หรือ ใบมรณะบัตร เพื่อเป็นการยืนยัน
 - 7.5 ให้แนบสำเนาพาสปอร์ตของพ่อ และ แม่ (หากไม่มีให้แนบสำเนาบัตรประชาชนของพ่อและแม่)
 - 7.6 เด็กอยู่ในความปกครองของบิดาหรือมารดาเพียงคนเดียว จะต้องมียุทธศาสตร์รับรองว่าเด็กอยู่ภายใต้การปกครองของผู้นั้น เช่น สำเนาใบหย่า พร้อมทั้งบันทึกการหย่าซึ่งแสดงว่าเป็นผู้รับผิดชอบเด็ก เด็กอยู่ในความปกครองของผู้อื่น จะต้องมียุทธศาสตร์รับรองว่าเด็กอยู่ภายใต้การปกครองของผู้นั้น เช่น ใบปกครองบุตร (ปค.14) จากทางอำเภอ/เขต (ตัวจริงเท่านั้น) , หนังสือรับรองบุตรบุญธรรม เป็นต้น พร้อมแนบหลักฐานของบิดาหรือมารดาหรือผู้ที่เด็กอยู่ภายใต้การปกครองของผู้นั้น
8. หลักฐานการทำงาน
 - 8.1 กรณีผู้เดินทางเป็นเจ้าของกิจการ : ใช้หนังสือจดทะเบียนบริษัทฯ ที่มีรายชื่อผู้ประกอบการ**(สำเนาอายุไม่เกิน 3 เดือน)**
 - 8.2 กรณีผู้เดินทางเป็นเจ้าของร้านค้า : ใช้ทะเบียนพาณิชย์ที่มีชื่อผู้เป็นเจ้าของร้านค้า**(สำเนา)**
 - 8.3 กรณีที่เป็นพนักงานบริษัทฯ : จดหมายรับรองการทำงานจากนายจ้าง ระบุชื่อ-นามสกุล , ตำแหน่ง , วัน/เดือน/ปีที่เริ่มทำงาน , เงินเดือน ในจดหมายต้องมีหัวกระดาษบริษัท เบอร์โทร และตราประทับบริษัทด้วย จดหมายรับรองการทำงานให้ระบุ TO WHOM IT MAY CONCERN (ไม่ต้องระบุสถานทูต) **ไม่ระบุวันลา และประเทศที่เดินทาง พิมพ์เป็นภาษาอังกฤษเท่านั้น (ตัวจริงอายุไม่เกิน 1 เดือน)**
 - 8.4 กรณีที่เป็นข้าราชการ : ใช้หนังสือรับรองจากหน่วยงาน จดหมายรับรองการทำงานให้ระบุ TO WHOM IT MAY CONCERN (ไม่ต้องระบุสถานทูต) **ไม่ระบุวันลา และประเทศที่เดินทาง พิมพ์เป็นภาษาอังกฤษเท่านั้น (ใส่ปี เป็น ค.ศ. เท่านั้น ห้ามใส่ปีเป็น พ.ศ.) (ตัวจริงอายุไม่เกิน 1 เดือน)**
 - 8.5 กรณีเกษียณอายุราชการ ถ่ายสำเนาบัตรข้าราชการบำนาญ
 - 8.6 กรณีเป็นนักเรียนนักศึกษา ต้องมีหนังสือรับรองจากสถาบันศึกษานั้นว่ากำลังศึกษาอยู่ระดับชั้นปีที่ศึกษา **พิมพ์เป็นภาษาอังกฤษเท่านั้น (ตัวจริงอายุไม่เกิน 1 เดือน) /** พร้อมสำเนาบัตรนักเรียน นักศึกษา
 - 8.7 กรณีเป็นแม่ค้า, ทำธุรกิจส่วนตัว, ทำอาชีพอิสระ ต้องพิมพ์จดหมายรับรองตัวเอง เป็นภาษาอังกฤษ พร้อมทั้งแนบรูปถ่ายสถานที่ทำงานมาด้วย รูปถ่ายอย่างน้อย 3-5 ใบ

9. หลักฐานการเงิน (บัญชีออมทรัพย์เท่านั้น)

9.1 สเตทเมนต์ (Statement) ย้อนหลัง 6 เดือน ซึ่งออกโดยธนาคาร **ขอสเตทเมนต์ชื่อ-นามสกุลเป็นภาษาไทย พร้อมตราประทับจากธนาคาร นำเล่มจริงมาแสดงวันที่ยื่นวีซ่า**

- กรณีเงินฝากออมทรัพย์ (ยอดเงินในสมุดบัญชีธนาคาร ต้องมีไม่ต่ำกว่า 100,000 บาท ต่อการยื่นวีซ่า 1 ท่าน และ ต้องมีการเข้าออกของเงินสม่ำเสมอ ห้ามทำการโอนเงินเข้าไปในครั้งเดียวเป็นยอดใหญ่ก่อนการยื่นวีซ่าเด็ดขาด!!)
- ก่อนยื่นวีซ่า 7 วัน รบกวนปรับสมุดบัญชี ให้มียอดล่าสุด 7 วัน ก่อนถึงวันยื่นวีซ่า และสำเนาหน้าที่ปรับสมุด + หน้าแรกที่มีชื่อบัญชี นำมาขึ้นเพิ่มเติมในวันที่ยื่นวีซ่า หากนำสมุดไปปรับแล้วไม่มียอด รบกวนนำเงินเข้า หรือ นำเงินออก เพื่อจะได้มียอดในการปรับสมุด

9.2 **ขอหนังสือรับรองทางการเงินจากธนาคาร (BANK CERTIFICATE) (ขอเป็นภาษาอังกฤษ)** ต้องมีอายุไม่เกิน 15 วัน นับจากวันที่ได้ควมยื่นวีซ่า พร้อมทั้งต้องระบุ จำนวนเงินเป็นตัวเลขลงในหนังสือรับรองด้วย เช่นท่านได้ควมยื่นวีซ่าวันที่ 18 กันยายน หนังสือรับรองการเงินจากธนาคารที่ใช้ในการยื่นวีซ่า ต้องออกให้ ณ วันที่ 4 กันยายน หรือ หลังจากนั้น เท่านั้น จดหมายรับรองจากธนาคารให้ระบุ TO WHOM IT MAY CONCERN (ไม่ต้องระบุสถานทูต) โดยไม่ต้องระบุวัน และประเทศที่เดินทาง (ชื่อในหนังสือรับรองทางการเงินจากธนาคาร (BANK CERTIFICATE) จะต้องถูกต้องและตรงตามหน้าพาสปอร์ต วันที่ขอหนังสือรับรองทางการเงินจากธนาคารให้นำสำเนาหน้าพาสปอร์ตไปด้วย เพื่อไม่ให้ผิดพลาดในการออกเอกสาร)

******* สถานทูตไม่รับพิจารณาบัญชีกระแสรายวันในทุกกรณี *******

10. ในกรณีที่มีผู้รับรองค่าใช้จ่าย ต้องมีเอกสารเพิ่มเติมดังนี้

10.1 จดหมายจากผู้รับรองค่าใช้จ่าย พิมพ์เป็นภาษาอังกฤษเท่านั้น – หลักฐานแสดงความสัมพันธ์ของผู้เดินทางกับผู้รับรองค่าใช้จ่าย เช่น ทะเบียนบ้าน และต้องเป็นบุคคลในครอบครัวเดียวกัน (พ่อ, แม่ สามารถรับรองค่าใช้จ่ายให้บุตรได้ / สามี ภรรยา ที่จดทะเบียนสมรส รับรองให้กันและกันได้ / ปู่, ย่า, ตา, ยาย, ลุง, ป้า, น้า, อา ไม่สามารถรับรองค่าใช้จ่ายให้หลานได้)

**** กรณีพ่อหรือแม่ ใช้การเงินของลูกในการยื่นวีซ่า ต้องแนบสูติบัตรลูกมาด้วย ****

- กรณีเป็นสามีภรรยาแล้วไม่ได้จดทะเบียน และรับรองค่าใช้จ่ายกัน ต้องใช้เอกสารดังนี้

- เขียนจดหมาย declare เป็นภาษาอังกฤษ มาว่าอยู่ด้วยกันแต่ไม่ได้จดทะเบียนกัน
- กรณีมีลูกด้วยกัน ให้ใช้ใบเกิดของลูก

10.2 กรุณาแนบสำเนาสมุดบัญชีเงินฝากตามข้อกำหนดในข้อ 9 ที่จะใช้ยื่นวีซ่า 1 ชุดของผู้รับรองค่าใช้จ่าย พร้อมทั้งในหนังสือรับรองทางการเงินจากธนาคาร (BANK CERTIFICATE) ต้องระบุชื่อผู้ถูกรับรองค่าใช้จ่ายด้วย

11. ผู้สูงอายุที่มีอายุเกินกว่า 70ปีบริบูรณ์กรุณาแนบใบรับรองแพทย์ว่าสามารถเดินทางได้เพื่อเป็นเอกสารประกอบการยื่นวีซ่า

12. กรณีผู้ที่กำลังศึกษาอยู่ต่างประเทศ จะต้องยื่นขอวีซ่า ณ ประเทศที่ท่านกำลังศึกษาอยู่

*** รายละเอียดเอกสารการยื่นขอวีซ่าที่ได้กล่าวมานี้ เป็นเพียงข้อเบื้องต้นที่ทางบริษัทฯ ได้จัดทำขึ้นจากประสบการณ์และระเบียบของสถานทูต ซึ่งอาจมีการเปลี่ยนแปลงได้ตามแต่สถานการณ์และคุณสมบัติของลูก้า

วันที่มายื่นวีซ่ากรุณานำสมุดบัญชีธนาคารเล่มจริงมาด้วย (กรณีมีเล่มต่อจากสมุดเดิมรบกวนนำเล่มเก่ามาด้วย) เอกสารทุกอย่างที่เป็นสำเนา เช่น ทะเบียนบ้าน , ทะเบียนสมรส , ใบเปลี่ยนชื่อ-นามสกุล , สูติบัตร , นำตัวจริงมาวันที่ยื่นวีซ่าด้วย

******* สำหรับคนที่จะใช้เล่มไปทีอื่นก่อน สถานทูตจะไม่ให้ดึงเล่มไม่ว่ากรณีใด ๆ *******

กรมการกงสุลได้แจ้งเตือนว่า :

1. ในหนังสือเดินทางต้องมีเพียงตราประทับของทางราชการเท่านั้น
2. การขีดเขียนหรือประทับเครื่องหมายอื่นใดในหนังสือเดินทาง ถือว่า “ หนังสือเดินทางชำรุด ” อาจถูกปฏิเสธเข้าประเทศต่างๆ หรือถูก Blacklist ห้ามเข้าประเทศนั้นอีก