



# ปักหมุด สีส้ม อินเดียน

สู่ความวิบวับสามเหลี่ยมทองคำ

**DELHI - AGRA - JAIPUR - JODHPUR - MANDAWA**



วิหารอักซาร์ดัม



พระราชวัง  
สายลม



ฟรี ขี่อูฐ เมืองมันทวา  
ราคาเริ่มต้น

- พิชิตสามเหลี่ยมทองคำอินเดีย เดลี อัครา ชัยปุระ
- ขี่อูฐ รับลมหนาว สโตร์ราชาสถาน
- เยือน จอดห์ปุร์ ชมวิวเมืองสีฟ้าแบบพาโนรามา
- สู่พระราชวังเก่า สถาปัตยกรรมราชปุต เมืองมันทวา

**23-28 ต.ค.69**

GO1DEL-TG006 **6 วัน 4 คืน**

**38,400**



# ปักหมุด สีส้ม **อินเดีย**

## สู่ความวิบวับสามเหลี่ยมทองคำ


### DELHI - AGRA - JAIPUR - JODHPUR - MANDAWA



**วิหารอักซาร์ดีม**



**พระราชวัง  
สายลม**



**ฟรี ขี่อูฐ เมืองมันทอวา  
ราคาเริ่มต้น**

- พิชิตสามเหลี่ยมทองคำอินเดีย เดลี อัครา ชัยปุระ
- ژیออู ธิบลมหนาว สไตส์ราชาสถาน
- เยือน จอดห์ปุร์ ชมวิวเมืองสีฟ้าแบบพาโนรามา
- สู่พระราชวังเก่า สถาปัตยกรรมราชปุต เมืองมันทอวา

# 23-28 ต.ค.69

GO1DEL-TG006

**6 วัน 4 คืน**

# 38,400

# ปักหมุดเส้นทางอินเดียสู่ความวิบวับสามเหลี่ยมทองคำ เดลี - อัครา - ชัยปุระ - จอดห์ปุร์ - ชี้อูฐ มันทวา



โปรแกรมการเดินทาง	เวลา	มื้ออาหาร		โรงแรมที่พัก
<b>วัน แรก</b> สนามบินสุวรรณภูมิ – สนามบินเดลี ถนนราชปาดธรรมเนียบบริติชบาล – ประตูอินเดีย เขต วิหารอักซาร์ดัม – เมืองอัครา	เช้า 	กลางวัน -	ค่ำ 	HOTEL GOLDEN TULIP HOTEL CRYSTAL INN HOTEL SAROVAR ROYALE AGRA หรือระดับเทียบเท่า
<b>วันที่ สอง</b> เมืองอัครา – ทักษมาฮาล – อัคราฟอร์ท พาเตปูล์สิทรี – เมืองชัยปุระ (PINK CITY)				HOTEL SEVEN APPLE HOTEL KK ROYAL HOTEL RAMADA NORTH JAIPUR หรือระดับเทียบเท่า
<b>วันที่ สาม</b> ชัยปุระ- พระราชวังสายลม(ฮาวามาฮาล) – พิพิธภัณฑน์ มหาราชา จัย ซิงค์ – ซิตีพาลเซ – แอมเบอร์ ฟอร์ท – บ่อน้ำชั้นบันได เมืองจอดห์ปุร์ (BLUE CITY)				HOTEL ZONE THE PARK HOTEL LORD 'S INN HOTEL THE FERN RESIDENCY JODHPUR หรือระดับเทียบเท่า
<b>วันที่ สี่</b> จอดห์ปุร์ – อนุสรณ์สถานจาสวานต์ราดา – ป้อมเมห์รานการ์ห์ – ชมเมืองสีฟ้า ซ้อปบิง ตลาดชาร์ดาร์ เมืองมันทวา				THE DESSERT RESORT AANGAN RESORT MANDAWA หรือระดับเทียบเท่า
<b>วันที่ ห้า</b> เมืองมันทวา – ฟรี ชี้อูฐ ซาฟารี – ชมป้อมปราการแห่งมันทวา – เดลี สนามบินเดลี เซคอนเคาเตอร์ สายการบินไทย				
<b>วันที่ หก</b> สนามบินเดลี (TG316 00.20 – 05.45) สนามบินสุวรรณภูมิ			-	 ถึงไทยเข้าตู่

โปรแกรมอาจมีการเปลี่ยนแปลงหรือสลับขึ้นอยู่กับสภาพอากาศตามสถานการณ์  
โดยคำนึงถึงผลประโยชน์และความปลอดภัยของท่านเป็นหลัก

# ปักหมุดสี่สัปดาห์พิเศษ สู่ความวิบวับสามเหลี่ยมทองคำ เดลี-อัครา-ชัยปุระ-จอดห์ปุร์-ชีฮูธ มันทวา โดยสายการบิน Thai Airways (TG) 6 วัน 4 คืน



กำหนดวันเดินทาง	ผู้ใหญ่พัก 2-3 ท่าน ท่านละ	ราคาทัวร์ (ไม่รวมตัวเครื่องบิน)	พักเดี่ยว เพิ่มท่านละ
23 – 28 ต.ค. 69	38,400.-	25,888.-	8,850.-
ราคาทัวร์ข้างต้นยังไม่รวมค่าทิปพนักงานขับรถและไกด์ท้องถิ่น (2,000 บาท / ท่าน / ทริป) ค่าระที่สนามบินวันเดินทาง และทิปหัวหน้าทัวร์ตามความพึงพอใจ ถือเป็นสินน้ำใจจากท่าน *ราคานี้เป็นราคาพิเศษไม่มีราคาเด็ก*			

วันที่หนึ่ง

สนามบินสุวรรณภูมิ- สนามบินเดลี – ถนนราชปาด ธรรมเนียบ  
รัฐบาล- ประตูอินเดียนเกต – วิหารอักชาร์ดัม - เมืองอักรา

04.00 น.

คณะพร้อมกันที่**สนามบินสุวรรณภูมิ** ชั้น 4 เคาน์เตอร์เช็คอิน สายการบินไทย (Thai Airways) โดยมีเจ้าหน้าที่ของบริษัทฯ คอยให้การต้อนรับ อำนวยความสะดวกตลอดขั้นตอนการเช็คอิน และหัวหน้าทัวร์ให้คำแนะนำเพื่อเตรียมความพร้อมก่อน

07.00 น.

เห็นฟ้าสู่นครเดลี โดย สายการบินไทย เที่ยวบินที่ TG323

09.55 น.

ถึง**ท่าอากาศยานนานาชาติอินทิราคานธี นครเดลี** เวลาช้ากว่าประเทศไทย 1.30 ชม. หลังผ่านพิธีการตรวจคนเข้าเมืองเรียบร้อยแล้ว รับกระเป๋าสัมภาระ จากนั้นนำท่านเดินทางต่อไปยัง เมืองศรีนาคา ทางตอนเหนือของประเทศอินเดีย

กลางวัน

รับประทานอาหารกลางวัน **(มื้อที่1)**



จากนั้นนำท่านผ่านชม **ประตูชัย (India Gate)** เป็นอนุสรณ์สถานของเหล่าทหารหาญที่เสียชีวิตจากการร่วมรบกับอังกฤษในสมัยสงครามโลก ครั้งที่ 1 และสงครามอัฟกานิสถาน ประตูชัยแห่งนี้จึงถือได้ว่าเป็นสัญลักษณ์แห่งหนึ่งของกรุงนิวเดลี โดยซุ้มประตูแห่งนี้มีสถาปัตยกรรมคล้ายประตูชัยของกรุงปารีสและนครเวียงจันทน์ ซึ่งมีความสูง 42 เมตร สร้างขึ้นจากหินทรายเมื่อปีคริสต์ศักราชที่ 1931 ในอาณาบริเวณนี้ มีอีกหนึ่งสถานที่สำคัญที่สุดในอินเดีย คือ **Rajpath ถนนราชปาด** แปลว่า "ทางของกษัตริย์" เป็นถนนสำหรับประกอบพิธีกรรมที่ใช้ในช่วงวันสาธารณรัฐทุกปี ถนนสายนี้ตั้งอยู่บริเวณใจกลางเมืองเดลีและทอดยาวจากราชปถิภาวันผ่านวิเจย์ โชวคและประตู

อินเดีย ทำให้เดินทางไปมาได้สะดวกจากทุกมุมของเมืองหลวงเป็นสถานที่ตั้งของ ธรรม  
เนียบรัฐบาลของอินเดีย มีทหารยามเฝ้าตลอดเวลาเพื่อป้องกันการก่อวินาศกรรม



จากนั้นนำท่านออกเดินทางสู่เมืองอักธา ใช้เวลานั่งรถประมาณ 4-5 ชั่วโมง



ระหว่างทาง นำท่านสู่**วิหารอักชาร์ดัม (Akshardham)** หรือที่รู้จักกันในชื่อ สวามินารา  
ยันอักชาร์ดัม (Swaminarayan Akshardham) ในภาษาไทยบ้างก็เรียกว่า อักขราธรรม  
ได้ชื่อว่าเป็นวัดในศาสนาฮินดูที่ใหญ่ที่สุดในโลก รับรองโดยกินเนสส์บุ๊กเมื่อปี ค.ศ.  
2007 แม้จะเป็นวัดที่สร้างขึ้นใหม่ แต่ก็สร้างขึ้นอย่างยิ่งใหญ่อลังการตามรูปแบบ  
โบราณของอินเดีย โดยใช้เทคโนโลยีแบบดั้งเดิมที่ใช้หินทรายในการก่อสร้าง ไม่ใช่  
โครงสร้างโลหะแต่อย่างใดเมื่อปีคริสต์ศักราช 2007 (การเข้าชมวัดไม่อนุญาตนำ  
สิ่งของจำพวก ปากกา เครื่องหนังสัตว์ มือถือ กล้องถ่ายรูป รวมถึงอุปกรณ์  
อิเล็กทรอนิกส์ทั้งหมดรวมถึงกระเป๋าใบใหญ่ห้ามนำเข้าไปในบริเวณวัด) แนะนำ พก  
เพียงกระเป๋าใบเล็กเงินสดเข้าไป





นำท่านเที่ยวชม **ป้อมอัครา (Agra Fort)** เป็นป้อมปราการที่สร้างด้วยหินทรายสีแดง ตั้งอยู่ริมฝั่งแม่น้ำยมนา พระเจ้าอัครบาร์สร้างขึ้นในปี คริสต์ศักราช 1565 และสร้างต่อเติมกันเรื่อยมาจนถึงรุ่นหลานคือ พระเจ้าชาจารย์ฮาล กษัตริย์ลำดับที่ 5 แห่งราชวงศ์โมกุล ซึ่งปรับเปลี่ยนจากป้อมปราการทางทหาร มาเป็นพระราชวัง มีกำแพงสูงกว่า 20 เมตร และมีความยาว 2.5 กิโลเมตร สถานที่ที่กษัตริย์ชาจารย์ฮาลถูกขังโดยพระโอรสของพระองค์เอง ผู้มีพระนามว่า “ออรังเซบ” และใช้เวลาช่วงสุดท้ายของชีวิต มองผ่านแม่น้ำยมนาไปยังทัชมาฮาลที่ซึ่งมเหสีสุดที่รักของพระองค์ประทับอยู่อย่างนิรันดร์



## กลางวัน

รับประทานอาหารกลางวัน ณ ที่ห้องอาหาร **(มื้อที่ 4)**

จากนั้นเช็คเอาท์ สัมภาระ ออกเดินทางสู่เมือง ชัยปุระ ใช้เวลานั่งรถ 4 ชม.

ระหว่างทางนำท่านแวะชม **เตฟาปุสิกรี (Fatehpur Sikri)** อดีตราชวังอันรุ่งเรือง  
ตอนนี้เป็นเมืองร้าง ก่อตั้งในปี ค.ศ. 1569 โดยจักรพรรดิอักบาร์ (Emperor Akbar) เพื่อใช้เป็นเมืองหลวงใหม่แทนเมืองอักรา(Agra) ด้วยคำแนะนำของ  
นักบุญที่พระองค์นับถือชื่อ “ซาลิม คิชติ” (Salim Chishti) ใช้เวลาออกแบบและ  
สร้างนาน 15 ปี แต่ก็ถูกทิ้งร้างในปี ค.ศ. 1585 หลังสร้างเสร็จเพียงไม่นาน  
เนื่องจากขาดแคลนแหล่งน้ำ และด้วยทำเลที่ตั้งซึ่งได้เกิดเหตุการณ์ไม่สงบ  
บ่อยครั้ง จักรพรรดิอักบาร์ จึงมีพระราชดำริให้ย้ายเมืองหลวงไปยังลาฮอร์แทน  
เรียบร้อยขึ้นรถออกเดินทางต่อ



เดินทางต่อไปยังเมืองชัยปุระ เมืองสี่ชมพูสีแห่งความรัก เมืองหลวงแห่งแคว้น  
ราชาสถาน แคว้นที่มีขนาดใหญ่ที่สุดของประเทศอินเดีย เมืองแห่งนี้ถูกก่อตั้งขึ้น

ในปี คริสต์ศักราช 1727 โดยมหาราชาไสวจัย ชิงห์ ที่ 2 ผู้สืบเชื้อสายแห่งราชวงศ์โมกุล โดยมีวัตถุประสงค์ของการสร้างเมืองชัยปุระเพื่อเป็นการแทนที่ พระราชวังแอมเบอร์ฟอ์ท (AMBER FORT) อันมีสาเหตุมาจากจำนวนประชากรที่มีการขยายตัวเพิ่มขึ้น และเกิดสภาวะขาดแคลนแหล่งน้ำ

**ค่า** บริการอาหารมื้อค่ำ ที่ห้องอาหารของโรงแรม **(มื้อที่ 5)**

**ที่พัก** โรงแรม **Hotel Seven Apple / Hotel KK Royal / Hotel Ramada North**  
**หรือระดับเทียบเท่า**

**วันที่สาม** ชัยปุระ- พระราชวังสายลม(ฮาวามาฮาล) – พิพิธภัณฑน์ มหาราชา จัย ชิงห์ – ซิตี้พาลเซซ - แอมเบอร์ ฟอ์ท – จอดห์ปุร์ (BLUE CITY)

**เช้า** รับประทานอาหารเช้า ณ ห้องอาหารของโรงแรม **(มื้อที่ 6)**

นำท่านผ่านชม **พระราชวังชาลมาฮาล (Jal Mahal)** หรือพระราชวังลอยน้ำ ซึ่งถูกสร้างโดยพระราชดำริของมหาราชา โดยพระราชวังแห่งนี้ ตั้งอยู่กลางทะเลสาบมานซาโลวาร์ (MAAN SAROVAR LAKE) เพื่อใช้เป็นพระราชวังฤดูร้อนที่มีฉากหลังเป็นแนวเขาอราวัลลี (ARAVALLI HILL) เป็นแนวป้องกันทางธรรมชาติที่มีศาสนฮินดูสถานและป้อมปราการเรียงรายอยู่ตามแนวเขา ถือเป็นภูมิหลักของนครชัยปุระ



นำท่านเที่ยวชม ฮาวามาฮาล (**Hawa Mahal**) หรือ พระราชวังสายลม สร้างในปีคริสตศักราชที่ 1799 จุดเด่นของสถาปัตยกรรมแห่งนี้คือบริเวณด้านหน้าอาคารมีหน้าบันสูง 5 ชั้น และมีลักษณะคล้ายรังผึ้ง อันประกอบไปด้วยหน้าต่างขนาดเล็ก ที่ตกแต่งด้วยลวดลายฉลุเป็นช่องลมจำนวน 953 บาน ซึ่งได้มีการถอดแบบมาจากรูปทรงของมงกุฎพระนารายณ์และหน้าต่างแต่ละบานนั้นมีไว้สำหรับให้บรรดาเหล่าสตรีนางในที่มาชมบรรยากาศภายนอกวัง หรือชมขบวนพิธีต่างๆ รวมไปถึงการเฝ้าส่งกษัตริย์ยามมีสงครามและต้องจัดทัพออกศึก



นำท่านเที่ยวชม **พระราชวังสีอำพัน (Amber Fort)** ซึ่งอดีตเคยเป็นราชธานีแห่งเมืองชัยปุระ ซึ่งตั้งตระหง่านอยู่บนเนินเขาสูงเหนือทะเลสาบเมอตา (MAOTA LAKE) และรายล้อมไปด้วยชุมชนของเขตเมืองเก่า เดิมทีสถานที่แห่งนี้เคยเป็นที่ตั้งของป้อมปราการเก่า ในยุค



ศตวรรษที่ 11 โดยพระราชวังแห่งนี้ถูกสร้างขึ้นในปี คริสต์ศักราช 1592 โดย มหาราชาแมน ซิงห์ แล้วเสร็จในรัชกาลของมหาราชาใจ ซิงห์ ป้อมปราการแห่งนี้ยังถือได้ว่าเป็นต้นแบบสถาปัตยกรรมราชปุต (RAJPUT) **ทัวร์บริการ นั่งรถจี๊ปตอนขึ้น-ลงเขา สู่มหาราชวังสีอำพัน AMBER FORTแล้ว หากลูกค้าท่านใดต้องการซื้อข้าว (ไม่รวมในค่าทัวร์) โปรดแจ้งหัวหน้าทัวร์ และชำระค่าใช้จ่ายเพิ่มเติม เพื่อทำการจองล่วงหน้า**

นำท่านชม STEP WELL เมืองชัยปุระ ชมพานา มีนา กา कुन्द (Panna Meena Ka Kund Step Wells)



ที่นี้คือ บ่อน้ำโบราณ แบบขั้นบันได ใจกลางเมืองชัยปุร์ ซึ่งตั้งอยู่ใกล้ๆ กับ แอมเบอร์ ฟอ์ท (Amber Fort) ออกแบบ เป็นแนวทแยง 8 ชั้น จากปากบ่อลงไป ด้านล่างกันบ่อน้ำ นับเป็นสถาปัตยกรรม สวยงามของนครสีชมพูแห่งนี้เลยทีเดียว โดยที่นี้อนุญาตให้นักท่องเที่ยวลงไป ถ่ายภาพได้

นำท่านเที่ยวชม พระราชวังซิตี้พาลเซซ (City Palace) ถูกสร้างขึ้นในรัชกาลของมหาราชาชัย ซิงห์ และถูกต่อเติมเรื่อยมา เป็นสถาปัตยกรรมแบบราชาสถาน ที่มีกลิ่นอายศิลปะแบบโมกุล พระราชวัง แห่งนี้ถูกใช้เป็นพิพิธภัณฑของเมืองชัยปุระ ที่แสดงเครื่องใช้ส่วนพระองค์ของมหาราชาแห่งเมืองชัย ปุระ ในปัจจุบัน ถึงแม้ระบบกษัตริย์จะไม่มีในวาระแล้ว แต่พระราชวังแห่งนี้ยังคงมีมหาราชาแล้ว แต่ใช้แปรพระราชฐานและยังถือว่าเป็นสมบัติส่วนพระองค์ ชาวเมืองชัยปุระบางส่วนก็ยังเคารพ นับถือพระองค์ แม้พระองค์จะไม่มีอำนาจหลงเหลือแล้วก็ตาม





เข้าชม **พิพิธภัณฑน์ มหาราชา จัย ซิงห์** ในพระราชวังได้เปิดพื้นที่พิเศษ ให้กับสาธารณชนผ่าน พิพิธภัณฑน์มหาราชาสวายแมนซิงห์ที่ 2 ซึ่งต้อนรับผู้มาเยือนทั้งในและต่างประเทศจากทั่วทุกมุมโลก Maharaja Sawai Man Singh II Museum Trust อาคารคอลเล็กชันที่มีความสำคัญระดับชาติ รวบรวมและมอบหมายมานานหลายศตวรรษโดยผู้ปกครอง Kachhwaha แห่ง Amber และ Jaipur สถานที่สร้างขึ้นเพื่อต้อนรับแขกของราชวงศ์ แกลเลอรีนี้ให้ผู้เยี่ยมชมคุ้นเคยกับประเพณีอัน ยาวนานของสิ่งของเครื่องใช้ของราชวงศ์ สิ่งทออินเดียของราชวงศ์เช่นกัน ผ่านตัวอย่างผ้าและ เครื่องแต่งกายที่หลากหลายจากสามศตวรรษที่ผ่านมา

**กลางวัน**                    **รับประทานอาหารกลางวัน (มื้อที่ 6)**  
จากนั้นเชคเข้าสัมภาระ ออกเดินทางสู่เมืองจอดห์ปุร์ ใช้เวลานั่งรถ 5-6 ชม.  
**ค่ำ**                               **รับประทานอาหารค่ำ (มื้อที่ 7)**  
**ที่พัก**                         **โรงแรม Zone The Park Hotel / Lord 'S Inn Hotel หรือระดับเทียบเท่า**

**วันที่สี่**                         **จอดห์ปุร์ - อนุสรณ์สถานจาสวานต์ธาดา – ป้อมเมห์รานการ์ห์ –**  
**ตลาดชาร์ดาร์ - เมืองมันทวา**

**เช้า**                               **รับประทานอาหารเช้า ณ ห้องอาหารของโรงแรม (มื้อที่ 8)**



จากนั้นนำท่านชม **อนุสรณ์สถาน จาสวานต์ธาดา (Jaswant Thada)** สิ่งปลูกสร้างสีขาวสะอาดตาที่สร้างด้วยหินอ่อนหลังคาทรงปราสาทประดับโดยหินอ่อน ตั้งอยู่ห่างจากป้อมเมรุฐานการที่ไปประมาณ 1 กิโลเมตร อนุสรณ์นี้สร้างขึ้นในปี ค.ศ. 1899 เพื่ออุทิศให้กับมหาราชาจัสวันต์ ซิงห์ที่ 2 (Maharaja Jaswant Singh II) หลังจากเสียชีวิตไปแล้ว 4 ปี โดยเป็นมหาราชาที่ได้รับการนับถือจากประชาชนมากมาย เป็นทั้งผู้ริเริ่มโครงการชลประทาน จัสวันต์ธาดาสร้างจากหินอ่อนจากแหล่งเดียวกับที่นำไปสร้างทัชมาฮาล

นำท่านขึ้นรถตุ๊กตุ๊กอินเดียนชมนบรรยากาศ **ตลาดชาร์ดาร์** อิสระให้ท่านเที่ยวชมและเลือกซื้อสินค้าพื้นเมือง ซึ่งเป็นย่านการค้าเก่าแก่ของเมือง



นำท่านเที่ยวชม **ป้อมปราการเมห์รัน กราห์ (Mehrangarh Fort)** ถือได้ว่าเป็น 1 ใน 4 ของพระราชวังแบบป้อมปราการที่ใหญ่ที่สุดในประเทศอินเดีย ที่กินเนื้อที่อาณาบริเวณภูเขา 125 ลูก ภายในมีพระราชวังที่สวยงามและเป็นจุดชมวิวมหา นครสีฟ้าที่งดงาม มหาปราการหินแห่งนี้ถูกสร้างบนเนินเขาสูง 122 เมตร ในปี ค.ศ.1459 เมื่อฤาษีตนหนึ่งบอกแก่มหाराชาโยธะ (MAHARAJA JODHA) ควรสร้างเมืองขึ้น โยธะปุระจึงเป็นศูนย์กลางอาณาจักรตั้งแต่สมัยนั้นมา ป้อมปราการ ถูกเสริมเติมแต่งจนมีขนาดใหญ่มหึมา ภายในป้อมปราการแห่งนี้ ถูกตกแต่งประดับประดาด้วยแก้วหลากสี และแบ่งเป็นห้องพระโรงขนาดใหญ่หลายแห่ง อาทิเช่น พระตำหนักโมติมาฮาล (MOTI MAHAL) พระตำหนักไข่มุก และพระตำหนักพูลมาฮาล (PHOOL MAHAL) พระตำหนักแห่งมรดกดอกไม้ พร้อมนำท่านชม เทวาลัยพระแม่จามุนด้า (CHAMUNDA MATA TEMPLE) ซึ่งตั้งอยู่ทางทิศใต้ของป้อมปราการเมห์รันกราห์ โดยพระแม่จามุนด้า โดยความสำคัญของพระแม่จามุนดานั้น ถูกยกย่องให้เป็นเทวีประจำราชตระกูลแห่งโยธะปุระ

**มีค่าธรรมเนียมกล้อง 100 รูปีและ วิดีโอ 200 รูปี (ไม่รวมในค่าทัวร์)**

**กลางวัน**

**รับประทานอาหารกลางวัน (มื้อที่ 9)**

เรียบร้อยแล้วเชคเอาท์สัมภาระ

ออกเดินทางสู่มันทวา ใช้เวลาเดินทางประมาณ 6 ชั่วโมง

Mandawa มันทวา มันดวา เมืองโบราณรัฐราชสถานตั้งอยู่ในเขต Jhunjhunu เต็มไปด้วยฮาเวลี คฤหาสน์ และป้อมปราการที่สวยงาม มรดกทางสถาปัตยกรรมโบราณอันล้ำค่าเหล่านี้ทำให้ Mandawa เป็นจุดหมายปลายทางยอดนิยมสำหรับนักท่องเที่ยวในรัฐราชสถาน

**ค่ำ**

**รับประทานอาหารค่ำ ที่ห้องอาหารโรงแรม (มื้อที่ 10)**

**ที่พัก**

**ที่พัก The Dessert Resort / Aangan Resort Mandawa หรือระดับเทียบเท่า**

**วันที่ห้า**

**เมืองมันทวา - ฟรี ซี่อูฐ ซาฟารี - ป้อมปราการแห่งมันทวา-เมืองเดลี**

**เช้า**

**รับประทานอาหารเช้า ห้องอาหารของโรงแรม (มื้อที่ 11)**



นำท่านเข้าชม **สถาปัตยกรรมแห่งมันทาวา (Mandawa Fort)** เป็นอาคารคล้ายปราสาทที่ถูกสร้างขึ้นเมื่อปีพุทธศักราชที่ 2298 (ค.ศ.1755) โดยธรรมากรนาวัลสิงห์ (THAKUR NAWAL SINGH BAHADUR) บุตรแห่งธรรมากรชาร์ดูล์ สิงห์ (SON OF SHARDUL SINGH) และเป็นผู้ปกครองอาณาจักรนาวัลกราร์ห์และอาณาจักรมันทาวา ป้อมปราการแห่งมันทาวา มีเอกลักษณ์เฉพาะที่เป็นจุดเด่นที่แตกต่างจากป้อมปราการอื่นๆในรัฐราชสถาน คือ งานจิตรกรรมตามส่วนต่างๆของอาคารสิ่งปลูกสร้างยังคงความวิจิตรตระการตา ไม่ว่าจะเป็นส่วนโค้งประตู ที่อวดประชันกันในแต่ละตึก โดยจุดเด่นจะอยู่ที่งานจิตรกรรมปัจจุบัน ป้อมปราการแห่งมันทาวา ถูกดัดแปลงเป็น LUXURY HERITAGE HOTEL & PALACE โดยใช้ชื่อว่า CASTLE MANDAWA แทน โดยถือว่าเป็นโรงแรมที่หรูหราที่สุดในเมือง

จากนั้น เชิญท่านสัมผัส**ประสบการณ์ขี่อูฐ** แบบมหาราชในสมัยรุ่งเรืองของมันทาวาที่เปิดบริการใน Camel Safari ใช้เวลาประมาณ 30-40 นาทีออกชมอาคารบ้านเรือนแบบสไตล์รัฐราชสถานโดย บ้านทุกหลังจะมีภาพจิตรกรรมฝาผนังที่วาดอย่างประณีตงดงาม ในฮาเวลี (บ้านใหญ่โอ่อ่า) ซึ่งเรียงรายอยู่ตามถนนในเมือง Mandawa กิจกรรมนี้น่าสนใจเป็นพิเศษ

กลางวัน **รับประทานอาหารมื้อกลางวัน (มื้อที่ 12)**  
ออกเดินทางสู่นครเดลี ใช้เวลาเดินทางประมาณ 5 ชั่วโมง

ค่ำ **รับประทานอาหารค่ำ ณ ภัตตาคาร (มื้อที่ 13)**

**วันที่หก**      **เดลี - กรุงเทพฯ (สนามบินสุวรรณภูมิ)**

**00.20 น.**      เห็นฟ้ากลับสู่สนามบินสุวรรณภูมิโดยสายการบินไทย เที่ยวบินที่ **TG316**

**05.45 น.**      เดินทางถึงกรุงเทพฯ โดยสวัสดิภาพ

## อัตราค่าบริการและเงื่อนไขรายการท่องเที่ยว

กำหนดวันเดินทาง	ผู้ใหญ่พัก 2-3 ท่าน ท่านละ	ราคาทัวร์ (ไม่รวมตัวเครื่องบิน)	พักเดี่ยว เพิ่มท่านละ
23 – 28 ต.ค. 69	38,400.-	25,888.-	8,850.-

ราคาทัวร์ข้างต้นยังไม่รวมค่าทิปพนักงานขับรถและไกด์ท้องถิ่น (2,000 บาท / ท่าน / ทริป) ชำระที่สนามบินวันเดินทาง และทิปหัวหน้าทัวร์ตามความพึงพอใจ ถือเป็นสินน้ำใจจากท่าน  
\*ราคานี้เป็นราคาพิเศษไม่มีราคาเด็ก\*



सत्यमेव जयते  
Embassy of India  
Bangkok

### PRESS RELEASE

Government of India has extended the duration of granting of 30 days e-Tourist visa with single/ double entry on gratis basis to Thai nationals till 30 June 2026.

2. Thai nationals may apply for e-Tourist visa to visit India through the following portal: <https://indianvisaonline.gov.in/evisa/tvoa.html> and the e-tourist visa will be granted without any visa-fee under this arrangement.





31 December 2025

## ✔ **อัตราค่าบริการรวม**

-  ค่าตั๋วโดยสารเครื่องบินไป-กลับ ชั้นประหยัด พร้อมค่าภาษีสนามบินทุกแห่งตามรายการทัวร์ข้างต้น
-  เจ้าหน้าที่บริษัท 4 คอยอำนวยความสะดวกทุกท่านตลอดการเดินทาง
-  ค่าประกันวินาศภัยเครื่องบินตามเงื่อนไขของแต่ละสายการบิน
-  ค่าอาหารทุกมื้อตามรายการที่ระบุ พร้อมอาหารไทยเสริมทุกมื้อ
-  ค่าน้ำหนักสัมภาระรวมในตู้ (TG) 20 กิโลกรัม ไม่รวมต้อขึ้นเครื่องบินไม่เกิน 7 กิโล ต่อท่าน
-  ค่าเข้าชมสถานที่ท่องเที่ยวต่างๆ ตามรายการระบุ เฉพาะผู้ที่ถือหนังสือเดินทางไทยเท่านั้น
-  ค่ารถบริการระหว่างการนำเที่ยวตามรายการระบุ

-  ค่าประกันอุบัติเหตุวงเงิน 2,000,000 บาท (เงื่อนไขตามกรมธรรม์) ครอบคลุมการเดินทาง ค่าประกันอุบัติเหตุและค่ารักษาพยาบาล คุ้มครองเฉพาะกรณีที่ได้รับอุบัติเหตุระหว่างการเดินทางไม่คุ้มครองถึงการสูญเสียทรัพย์สินส่วนตัวและไม่คุ้มครองโรคประจำตัวของผู้เดินทาง และคุ้มครองเฉพาะผู้เดินทางไปกลับพร้อมกรุ๊ปเท่านั้น
-  ค่าที่พักห้องละ 2-3 ท่าน ตามโรงแรมที่ระบุไว้ในรายการหรือ ระดับเทียบเท่า
  - กรณีห้อง TWIN BED (เตียงเดี่ยว 2 เตียง) ซึ่งโรงแรมไม่มีหรือเต็ม ทางบริษัทขอปรับเป็นห้อง DOUBLE BED แทนโดยมี ต้องแจ้งให้ทราบล่วงหน้า
  - หากต้องการห้องพักแบบ DOUBLE BED ซึ่งโรงแรมไม่มีหรือเต็ม ทางบริษัทขอปรับเป็นห้อง TWIN BED แทนโดยมีต้อง แจ้งให้ทราบล่วงหน้า เช่นกัน
  - กรณีพักแบบ TRIPLE ROOM 3 ท่าน ท่านที่ 3 อาจเป็นเสริมเตียง หรือ SOFA BED หรือ เสริมพูกที่นอน ทั้งนี้ ขึ้นอยู่กับรูปแบบการจัดห้องพักของโรงแรมนั้นๆ
-  ค่าบริการกรอกฟอร์มวีซ่าอินเดียแบบ ออนไลน์ E-Visa Tourist
  - อินเดีย วีซ่าแบบออนไลน์ \*E Visa Tourist / Double Entry
  - \*ทางการอินเดีย ประกาศฟรีค่าธรรมเนียมวีซ่า ตั้งวันที่ 30 มิถุนายน 2569 สำหรับ อิเล็กทรอนิกส์ (e-Tourist Visa) เข้า – ออก ภายใน 30 วัน**

## ✘ **อัตราค่าบริการไม่รวม**

-  ค่าทำหนังสือเดินทางไทย และเอกสารต่างดาว
-  ค่าภาษีน้ำมัน ที่สายการบินเรียกเก็บเพิ่มภายหลังจากทางบริษัทฯ ได้ออกตั๋วเครื่องบินไปแล้ว ซึ่งลูกค้าต้องชำระส่วนต่างเพิ่ม
-  ภาษีมูลค่าเพิ่ม 7% และหัก ณ ที่จ่าย 3%
-  ค่าทิปมัคคุเทศก์ท้องถิ่นและคนขับรถ รวม 2,000 บาท/ท่าน/กรุ๊ป (เด็กชำระทิปเท่ากับผู้ใหญ่) ชำระที่สนามบิน

-  ค่าน้ำหนักกระเป๋าเดินทางในกรณีที่เกิดกว่าสายการบินกำหนด
-  ค่าใช้จ่ายส่วนตัวนอกเหนือจากรายการ เช่น ค่าเครื่องดื่ม, ค่าอาหารที่สั่งเพิ่ม, ค่าโทรศัพท์ ฯลฯ สำหรับท่านที่รับประทานอาหารพิเศษ อาหารเจ หรือไม่ทานเนื้อสัตว์ ไม่ทานหมู ไม่ทานไก่ และมีความจำเป็นให้ทางบริษัท จัดเตรียมอาหารไว้ให้ท่านเป็นพิเศษนอกเหนือจากที่กรุ๊ปจัดไว้ในรายการ ขอสงวนสิทธิ์ในการเรียกเก็บค่าใช้จ่ายเพิ่มเติมตามจริงหน้างาน
-  ค่าธรรมเนียมเอกสารเข้าเมือง ค่าเข้าชมสถานที่สำหรับผู้ถือพาสปอร์ตต่างประเทศ
  - อัตราดังกล่าว สำหรับผู้เดินทางถือพาสปอร์ตไทยเท่านั้น สำหรับชาวต่างชาติ โปรดสอบถาม

**กรณีที่มีผู้เดินทางไม่เข้าข่ายเงื่อนไขการขอวีซ่าฟรีแบบออนไลน์ ท่านจำเป็นต้องทำการขอวีซ่าแบบติดเล่ม มีค่าใช้จ่ายเพิ่มเติมท่านละ 4,500 บาท (ไม่รวมในค่าทัวร์) พร้อมกับเอกสารส่วนตัวที่เพิ่มเติมตามที่กำหนด**







## เงื่อนไขการยกเลิก

\*\*กรณีการขอยกเลิกการเดินทาง หรือเลื่อนการเดินทาง นักท่องเที่ยวหรือตัวแทนจำหน่าย(ผู้มีชื่อในเอกสารการจอง) จะต้องแพกซ์ อีเมลล์ หรือ มาเซ็นเอกสารการยกเลิกที่บริษัท ใดๆ ใดอย่างหนึ่ง เพื่อเป็นการแจ้งยกเลิกทางบริษัทอย่างเป็นทางการเป็นลายลักษณ์อักษร (ทางบริษัทไม่ขอรับยกเลิกการจอง ผ่านทางโทรศัพท์ไม่ว่ากรณีใดๆ)

\*\*กรณีนักท่องเที่ยวหรือตัวแทนจำหน่าย ต้องการขอรับเงินค่าบริการคืน นักท่องเที่ยวหรือตัวแทนจำหน่าย (ผู้มีชื่อในเอกสารการจอง) จะต้องแพกซ์ อีเมลล์ หรือ มาเซ็นเอกสารการขอรับเงินคืนที่บริษัท ใดๆ ใดอย่างหนึ่ง เพื่อทำเรื่องขอรับเงินค่าบริการคืน โดยแนบหนังสือมอบอำนาจพร้อมหลักฐานประกอบการมอบอำนาจ หลักฐานการชำระค่าบริการต่างๆ และหน้าสมุดบัญชีธนาคารที่ต้องการให้นำเงินเข้าให้ครบถ้วน โดยมีเงื่อนไขการคืนเงินค่าบริการ ตาม “ประกาศคณะกรรมการธุรกิจนำเที่ยวและมัคคุเทศก์ เรื่อง หลักเกณฑ์เกี่ยวกับการกำหนดอัตราค่าเงินค่าบริการคืนให้แก่นักท่องเที่ยว พ.ศ. 2563” ดังนี้

### ยกเลิก ไม่น้อยกว่า 30 วันก่อนการเดินทาง (ไม่นับวันเดินทาง)

**คืนเงินค่าทัวร์เต็มจำนวน** ยกเว้น ค่าใช้จ่ายที่เกิดขึ้นจริงเพื่อการเตรียมการนำเที่ยว ทั้งหมด เช่น ค่ามัดจำตัวเครื่อง ค่าบริการแลนด์ ต่างประเทศ เป็นต้น

### ยกเลิก น้อยกว่า 15 วันก่อนการเดินทาง

**ทางบริษัทฯ ขอสงวนสิทธิ์ ไม่คืนเงินค่าทัวร์ทั้งหมด** การจ่ายเงินคืนแก่นักท่องเที่ยวตามข้อกำหนดด้านบน ซึ่งมีการหักเงินในบางส่วนนั้น เนื่องจากทางบริษัทฯ มีค่าใช้จ่ายที่ได้จ่ายจริงเพื่อการเตรียมการนำไปแล้ว เช่น การมัดจำที่นั่งบัตรโดยสารเครื่องบิน การจองที่พัก และ ค่าใช้จ่ายที่จำเป็นอื่นๆ เป็นต้น

### ยกเลิก ไม่น้อยกว่า 15-29 วันก่อนเดินทาง (ไม่นับวันเดินทาง)

**คืนเงิน 50% ของค่าทัวร์ทั้งหมด** ยกเว้น ค่าใช้จ่ายที่เกิดขึ้นจริงเพื่อการเตรียมการนำเที่ยวทั้งหมด เช่น ค่ามัดจำตัวเครื่อง ค่าบริการแลนด์ ต่างประเทศ เป็นต้น

### หากท่านงดการใช้บริการรายการใดรายการหนึ่ง หรือไม่เดินทางพร้อมคณะ

ทางบริษัทฯ จะถือว่าท่านสละสิทธิ์ **ไม่อาจเรียกร้องค่าบริการและเงินมัดจำคืน ไม่ว่ากรณีใดๆ ทั้งสิ้น**

### การยกเลิกเดินทางกับกรุ๊ปที่ออกเดินทางช่วงเทศกาลวันหยุด เช่น ปีใหม่, สงกรานต์ เป็นต้น

บางสายการบินมีการกีดกันมัดจำที่นั่งกับสายการบิน และค่ามัดจำที่พัก รวมถึงเที่ยวบินพิเศษ เช่น CHARTER FLIGHT **จะไม่มีการคืนเงินมัดจำ หรือ ค่าทัวร์ทั้งหมดที่ชำระแล้ว** ไม่ว่าจะยกเลิกด้วยกรณีใดๆ

### กรณีที่กองตรวจคนเข้าเมืองในกรุงเทพฯ และต่างประเทศปฏิเสธการเดินทางออกหรือเข้าประเทศที่ระบุ

**บริษัทฯ ขอสงวนสิทธิ์ที่จะไม่คืนค่าทัวร์** ไม่ว่ากรณีใดๆ \*สำคัญ !! บริษัททำธุรกิจเพื่อการท่องเที่ยวเท่านั้น ไม่สนับสนุนการเดินทางเข้าญี่ปุ่นโดยผิดกฎหมาย ลูกค้าต้องผ่านการตรวจคนเข้าเมืองด้วยตัวของตัวเอง โดยมัคคุเทศก์ไม่สามารถช่วยเหลือใดๆ ได้ทั้งสิ้น \*





## สำคัญ โปรดอ่านเงื่อนไขที่ท่านควรรทราบ



### ข้อมูลสำคัญเกี่ยวกับสายการบิน

การจัดที่นั่งบนเครื่องบินจะถูกกำหนดโดยสายการบิน ซึ่งจะดำเนินการผ่านระบบอัตโนมัติ ผู้โดยสารไม่สามารถเลือกที่นั่งได้ และที่นั่งอาจไม่ได้อยู่ติดกัน ซึ่งบริษัทไม่สามารถเข้าไปจัดการได้แต่อย่างใด



### ข้อมูลสำคัญเกี่ยวกับโรงแรมที่พัก

ห้องพักในโรงแรมอาจมีความแตกต่างกัน ดังนั้น ห้องพักประเภทห้องเดี่ยว (Single) ห้องพักร่วม (Twin/Double) และห้องพักสำหรับ 3 ท่าน (Triple) อาจไม่ได้ตั้งอยู่ในอาคารหรือชั้นเดียวกัน



### เงื่อนไขและข้อควรทราบอื่นๆ ทัวไปที่ท่านควรรทราบ

รายการทัวร์อาจมีการปรับเปลี่ยนหรือยกเลิกตามสภาพอากาศและความเหมาะสม โดยคำนึงถึงความปลอดภัยของผู้เดินทางเป็นหลัก โดยไม่จำเป็นต้องแจ้งให้ทราบล่วงหน้า

อัตราค่าทัวร์ที่นำเสนอนี้ ได้รวมภาษีน้ำมันและภาษีสนามบินตามอัตราปัจจุบัน ณ วันที่ออกโปรแกรมแล้ว อย่างไรก็ตาม หากก่อนวันเดินทาง ทางสายการบิน มีการประกาศปรับขึ้นค่าภาษีน้ำมัน ภาษีสนามบิน หรือมีค่าใช้จ่ายเพิ่มส่วนอื่นๆ (แม้ว่าทางบริษัทฯ จะได้ทำการออกตั๋วเครื่องบินไปแล้วก็ตาม) ทางบริษัทฯ ขอความกรุณาเรียกเก็บค่าใช้จ่ายในส่วนต่างนี้เพิ่มตามความเป็นจริง

## ไม่รับผิดชอบค่าใช้จ่าย ตั๋วเครื่องบินภายในประเทศทุกกรณี

กรณีที่ท่านเดินทางจากต่างจังหวัด ค่าใช้จ่ายในการเดินทางเช่น ตั๋วเครื่องบิน รถไฟ รถทัวร์ ที่พัก ไม่ได้ อยู่ในรายการทัวร์ รวมถึงกรณีที่เกี่ยวข้อง (ภายในประเทศ) มีการเปลี่ยนแปลงอันเนื่องมาจาก สายการบินเปลี่ยนแปลงเวลาบิน เกี่ยวบิน ยกเลิกเที่ยวบิน หรือสาเหตุสุดวิสัยอื่นๆ ทางบริษัทจะไม่รับผิดชอบค่าใช้จ่ายในส่วนนี้



### หากทำการชำระเงินแล้ว

ทางบริษัทขอสงวนสิทธิ์ในการถือว่าท่านได้ยอมรับเงื่อนไขดังกล่าวแล้ว และจะไม่มี การฟ้องร้องใดๆ เนื่องจากท่านได้ยอมรับเงื่อนไขในการให้บริการแล้ว





## เอกสารยื่นวีซ่าอินเดีย แบบท่องเที่ยว ONLINE E-VISA

### 1 หนังสือเดินทาง (Passport)

- ต้องมีหน้าเหลือสำหรับประทับวีซ่าอย่างน้อย 2 หน้า อายุการใช้งานเหลือไม่น้อยกว่า 6 เดือน นับถึงวันเดินทางกลับ
- สแกนส่งไฟล์ PDF รายละเอียดชัดเจน ตามตัวอย่างรูปด้านล่าง

### 2 รูปถ่ายสี

- พื้นหลังสีขาวขนาด 2 x 2 นิ้ว จำนวน 1 รูป
- รูปถ่ายไม่เกิน 3 เดือน ไม่เลอะหมึก
- ไม่ใส่ชุดข้าราชการ
- ไม่สวมแว่นตาหรือเครื่องประดับ
- ไม่ใส่คอนแทคเลนส์



โดยท่านสามารถถ่ายรูปจากมือถือ (กล้องหลังเท่านั้น)  
และโปรดส่งไฟล์รูป เป็น JPG

### 3 เอกสารเพิ่มเติม

- สำคัญ!! สำหรับท่านที่เคยเดินทางไปประเทศอินเดียในเล่มปัจจุบัน **ต้องถ่ายรูปการแสตมป์เข้า-ออกอินเดียแนบมาด้วย**
- หากท่านเคยเดินทางกลุ่มประเทศ SAARC ในระยะเวลา 5 ปีที่ผ่านมา ถ้าเคย กรุณาระบุปีให้ครบถ้วน **หรือถ่ายรูปหน้าแสตมป์เข้า-ออก ส่งเพิ่มเติม**  
(กลุ่มประเทศ SAARC ได้แก่ บังกลาเทศ ภูฏาน เนปาล มัลดีฟส์ ปากีสถาน ศรีลังกา อัฟกานิสถาน )

### 4 แบบฟอร์มเอกสาร (หน้าถัดไป)

- กรุณากรอกข้อมูลให้ครบถ้วนในแบบฟอร์มเอกสารด้านล่าง เพื่อประโยชน์ในการพิจารณาวีซ่าของท่านเอง
- แจ้งเบอร์ที่สามารถติดต่อได้โดยสะดวก เนื่องจากทางสถานทูตอาจมีการสุ่มโทรเช็คข้อมูลโดยตรงกับท่าน

**\*\*หากท่านเคยโดนปฏิเสธการขอวีซ่ามาก่อน กรุณาแจ้งเจ้าหน้าที่ทัวร์ให้รับทราบตั้งแต่ที่ท่านทำการจองทัวร์เข้ามา เพื่อแก้ไขการขอเอกสารเพิ่มเติมในการขอวีซ่าครั้งนี้ มิฉะนั้นอาจจะมีผลเสียต่อการพิจารณาวีซ่าของท่านเอง\*\***

## แบบฟอร์มกรอกข้อมูล การยื่นวีซ่าออนไลน์ อินเดีย



### โปรดกรอกเป็นภาษาอังกฤษ

- PASSENGER ข้อมูลผู้เดินทาง ชื่อ-นามสกุล (สะกดตรงตามหนังสือเดินทาง)  
(MR./\*MRS./MS./MSTR.) \_\_\_\_\_
- สถานะภาพ/ MARITAL STATUS :  แต่งงาน/ MARRIED  โสด/ SINGEL  
 หย่าร้าง/DIVORCE  แต่งงานพ่ไม่จดทะเบียน/ MARRIED UNFORMAL  
**\*สำหรับสุภาพสตรีใช้คำนำหน้า MRS. ในพาสปอร์ต ต้องระบุชื่อคู่สมรส**  
ชื่อ-สกุล คู่สมรส SPOUSE \_\_\_\_\_  
ที่เกิด PLACE OF BIRTH : \_\_\_\_\_ สัญชาติ NATIONALITY : \_\_\_\_\_  
อาชีพ Occupation \_\_\_\_\_
- ประวัติครอบครัว (FAMILY INFORMATION)  
FATHER'S NAME SURNAME \_\_\_\_\_  
ชื่อ/นามสกุลบิดา : \_\_\_\_\_ สัญชาติ NATIONALITY : \_\_\_\_\_  
สถานที่เกิด / PLACE OF BIRTH \_\_\_\_\_  
MOTHER'S NAME / SURNAME \_\_\_\_\_ NATIONALITY \_\_\_\_\_  
ชื่อ/นามสกุลมารดา : \_\_\_\_\_ สัญชาติ NATIONALITY : \_\_\_\_\_  
สถานที่เกิด / PLACE OF BIRTH \_\_\_\_\_
- ข้อมูลผู้เดินทาง (PASSENGER INFORMATION)  
Religion / ศาสนา \_\_\_\_\_  
Visible identification mark / ตำหนิที่เด่นชัด เช่น ปาน แผลเป็น (หากมี) \_\_\_\_\_  
Educational / วุฒิการศึกษา \_\_\_\_\_  
ที่อยู่ตามบัตร ป.ช.ช. ID ADDRESS. \_\_\_\_\_  
รหัสไปรษณีย์ \_\_\_\_\_ เบอร์โทร PHONE \_\_\_\_\_  
ที่อยู่ปัจจุบัน PERMANENT ADDRESS. \_\_\_\_\_  
รหัสไปรษณีย์ \_\_\_\_\_ เบอร์มือถือ MOBILE \_\_\_\_\_
- ท่านมี ปู่/ย่า/ตา/ยาย พ่อหรือแม่ เป็นชาวปากีสถานหรือไม่  มี  ไม่มี หากมีโปรดระบุ  
ชื่อ \_\_\_\_\_ .เลขบัตรปชช. ID CARD \_\_\_\_\_  
เมืองที่อยู่ \_\_\_\_\_

# GO INDIA

## โปรดกรอกเป็นภาษาอังกฤษ



- ประวัติการทำงานผู้เดินทาง (PROFESSION INFORMATION)  
กรณีที่เคยมีอายุ กรุณาระบุชื่อ และ ที่อยู่ สถานที่ทำงานเก่า เนื่องจากเป็นเงื่อนไขของสถานทูต  
ชื่อสถานที่ทำงาน EMPLOYER'S NAME \_\_\_\_\_  
ตำแหน่งงาน POSITION \_\_\_\_\_ โทร \_\_\_\_\_  
ที่อยู่ ADDRESS \_\_\_\_\_
- สำคัญ ท่านเคยเดินทางเข้าประเทศอินเดียมาก่อนหรือไม่  ไม่เคย  เคย  
ประเภทวีซ่า \_\_\_\_\_ วันที่เดินทาง เข้าอินเดีย \_\_\_\_ / \_\_\_\_ / \_\_\_\_ สนามบิน \_\_\_\_\_  
หรือส่งหน้าแสดมปีเดินทางเข้า – ออก และหากท่านเคยเดินทางกลุ่มประเทศ SAARC ในระยะเวลา 5 ปีที่ผ่านมา  
กรุณาส่งหน้าแสดมปี (กลุ่ม SAARC ได้แก่ บังกลาเทศ ภูฏาน เนปาล มัลดีฟส์ ปากีสถาน ศรีลังกา อัฟกานิสถาน )
- ประเทศที่เคยเดินทางในเล่มพาสปอร์ตปัจจุบัน \_\_\_\_\_
- ชื่อสมาชิกในครอบครัวพร้อมเบอร์ ใช้ติดต่อระหว่างที่ท่านพำนักอยู่ ณ ประเทศอินเดีย  
ชื่อ - สกุล \_\_\_\_\_ โทร \_\_\_\_\_  
ที่อยู่ ADDRESS \_\_\_\_\_

การพิจารณาวีซ่าเป็นดุลยพินิจของทางสถานทูตเท่านั้น ทางบริษัทเป็นผู้ดำเนินการเรื่องเอกสารและ  
อำนวยความสะดวก ซึ่งสามารถกรอกออนไลน์ได้ก่อนเดินทาง 30 วัน หรือหลังจากท่านชำระเงินงวด  
สุดท้าย ทั้งนี้หลังจากกรอกข้อมูลเข้าระบบแล้วใช้เวลาพิจารณา 7-15 วันทำการ กรณีวีซ่าท่านล่าช้า  
หรือถูกปฏิเสธและมีค่าใช้จ่ายเพิ่มเติม ทางบริษัทขอสงวนสิทธิ์เก็บตามค่าใช้จ่ายที่เกิดขึ้นจริง



**ตัวอย่างการสแกนหน้าพาสปอร์ต ข้อมูลต้องครบถ้วน**  
**ท่านสามารถสแกนส่งไฟล์ PDF หรือถ่ายรูปส่งแทนได้ (รูปไม่เอียง ไม่ติดนิ้ว)**

**โปรดแจ้ง! หากท่านเคยโดนปฏิเสธวีซ่าอินเดีย เพื่อการดำเนินการขอเอกสารยื่นเพิ่มเติม**

**หลังจากผู้เดินทางชำระเจ็ดมัดจำงวดแรกเรียบร้อยแล้ว**

**ท่านสามารถส่งเอกสารพร้อมกรอกรายละเอียดแบบฟอร์มวีซ่า ได้ที่ตัวแทน  
จำหน่ายในการทำวีซ่า เพื่อท่านจะได้ทราบผลก่อนการจ่ายเงินงวดสุดท้าย**



ทางทัวร์ บริการกรอกฟอร์มวีซ่าสำหรับท่องเที่ยวฟรี ประเภท  
E-VISA TOURIST DOUBLE ENTRY  
กรณีลูกค้าเคยมีวีซ่าแล้วในเล่มพาสปอร์ตปัจจุบัน  
หรือไม่ผ่านการอนุมัติครั้งแรก โปรดอ่านเงื่อนไขด้านล่าง



## **เงื่อนไขและข้อกำหนดสำหรับการขอวีซ่าอินเดียออนไลน์ (e-Visa India)**

1. จำนวนครั้งในการขอ e-Visa ต่อปีผู้ถือหนังสือเดินทางไทย สามารถยื่นขอวีซ่าอินเดียออนไลน์ ( e-Visa) ได้สูงสุด 2 ครั้งต่อปีปฏิทิน ต้องเว้นระยะเวลาหลังจากการขอครั้งแรก อย่างน้อย 4-6 เดือน ก่อนจะยื่นขอครั้งที่สองหากต้องการเดินทางมากกว่า 2 ครั้งภายในปีเดียวกัน จะต้องขอ วีซ่าท่องเที่ยวประเภท Tourist Visa 1 Year / Multiple Entry หรือวีซ่าประเภทติดเล่มต้องยื่นขอผ่านศูนย์รับยื่นวีซ่า VFS Global พร้อมเอกสารที่กำหนด และมีค่าใช้จ่ายเพิ่มเติม (โปรดสอบถาม)

2. ความสำคัญของข้อมูลการเดินทางเข้า-ออกอินเดีย: การกรอกข้อมูลการเดินทางเข้าและออกจากอินเดียอย่างถูกต้องและตรงตามความเป็นจริงเป็นสิ่งสำคัญ หากข้อมูลที่ให้ไม่ตรงกับความเป็นจริง อาจส่งผลกระทบต่อพิจารณาวีซ่า

3. ค่าดำเนินการเพิ่มเติมในกรณีที่ใช้บริการขอวีซ่าผ่านศูนย์รับยื่นวีซ่า มีค่าธรรมเนียมดำเนินการเพิ่มเติม(ค่าใช้จ่ายเหล่านี้ ไม่รวมอยู่ในราคาทัวร์ ผู้สมัครต้องชำระเพิ่มเติมตามที่กำหนด)

4. ดุลยพินิจในการอนุมัติวีซ่าการอนุมัติวีซ่าขึ้นอยู่กับ ดุลยพินิจของสถานทูตอินเดีย ค่าธรรมเนียมวีซ่า ไม่สามารถขอคืนได้ทุกกรณี