

GG13(A1)

Portugal Spain

10 Days 7 Nights

- ✓ รวมวีซ่า
- ✓ น้ำดื่มฟรี 1 ขวด/วัน
- 🏨 พักโรงแรม 4 ดาว



Highlights

📍 ชมวิวแหลมโรก้า • เข้าชมมหาวิหารแห่งโตเลโด • ล่องเรือแม่น้ำดูว์โร
พระราชวังแห่งชาติเปนา • สนามกีฬาซานเตียโก เบร์นาเบว • เมืองปอร์โต
ปราสาทแห่งเซโกเบีย • เมืองซาลามังกา • มหาวิทยาลัยซาลามังกา
🍴 เมนูพิเศษ!! หมูหันสเปน • ข้าวผัดสเปนอันเลื่องชื่อพร้อมชมระบำฟลามิงโก

ราคาเพียง

111,555

เดินทาง : คริสต์มาส - ปีใหม่

GG13(A1)

Portugal Spain

10 Day 7 Night

start **111,555**

Pena Palace



Capo Da Roca



Aqueduct Bridge



Highlight

รวมวิชา

▶ ถ่ายรูปที่ระลึกกับสะพานส่งน้ำโรมันเซโกเบีย

▶ แหลมโรก้า จุดตะวันตกโปรตุเกสและทวีปยุโรป

▶ เมืองปอร์โต้ เมืองที่ขึ้นทะเบียนเป็นมรดกโลก

▶ เข้าชมมหาวิหารแห่งโตเลโดที่ใหญ่ที่สุดในสเปน

▶ ล่องเรือชมความงามแม่น้ำดูว์โร เมืองปอร์โต้

▶ เข้าชม พระราชวังแห่งชาติเปนา หนึ่งในมรดกโลก

▶ PONTE 25 ABRIL สะพานแขวนที่ยาวที่สุดในยุโรป

▶ เข้าชม พระราชวังหลวง ของกษัตริย์ฮวนคาลอส



• สายการบิน (5 ดาว)
Qatar Airways

• **น้ำดื่มฟรี วันละ 1 ขวด**



• โรงแรมระดับ 4 ดาว



- เมนูหมันอันขึ้นชื่อของสเปน
- ข้าวผัดสเปนอันเลื่องชื่อพร้อมโชว์ระบำฟลามิงโก้
- อาหารพื้นเมือง
- อาหารจีน

บินไฟลท์เช้า นอนพักก่อนเที่ยว รับรองไม่เหนื่อย

วัน	โปรแกรมการเดินทาง	เช้า	เที่ยง	เย็น
1	ท่าอากาศยานสุวรรณภูมิ (กรุงเทพฯ)			
2	กรุงเทพฯ – ลิสบอน (โปรตุเกส)			
3	ลิสบอน – แลมโรก้า – หอคอยเบเล็ม – อนุสาวรีย์ดีส์คัฟเวอร์รี่ (โปรตุเกส)			
4	กรุงลิสบอน – ซังตรา – พระราชวังแห่งชาติเปนา – ปอร์โต (โปรตุเกส)			
5	ปอร์โต – จัตุรัสอเลียวโดส – สถานีรถไฟ Sao Bento – ล่องเรือแม่น้ำดูว์โร – ซาลามังกา (สเปน)			
6	ซาลามังกา – เซโกเบีย – คลองส่งน้ำโรมัน – ปราสาทแห่งเซโกเบีย – พิเศษกับ!! เมฆหมุกัน (สเปน)			
7	โตเลโด – มหาวิหารโตเลโด – มาดริด (สเปน)			
8	มาดริด – สนามกีฬาซานเตียโก เบร์นาเบว – พลาซ่ามายอร์ – ปูเอตาเดซอล			
9	มาดริด – สนามสู่วัckerกิง – พระราชวังหลวง – เอท์เล็ก LAS ROZAS VILLAGE – กรุงเทพฯ		×	
10	ท่าอากาศยานสุวรรณภูมิ (กรุงเทพฯ)			

เดินทางไปกับสายการบิน 5 ดาว ที่ดีที่สุดอันดับ 1 ของโลก ปี 2024



สายการบินกาตาร์ แอร์เวย์



 **ไฟท์บินขาไป**

 เวลาเดินทาง 7 ชั่วโมง 35 นาที






 เวลาเดินทาง 8 ชั่วโมง 15 นาที




กรุงเทพฯ QR 837

เวลา 02:00 น.

โดฮา

เวลา 05:35 น.

เปลี่ยนเครื่อง 2.10 ชั่วโมง

โดฮา

เวลา 07:45 น.

QR 341

เวลา 13:00 น.

ลิสบอน

 **ไฟท์บินขากลับ**

 เวลาเดินทาง 6 ชั่วโมง 30 นาที






 เวลาเดินทาง 6 ชั่วโมง 20 นาที




แมดริด QR 152

เวลา 21:30 น.

โดฮา

เวลา 06:00 น.

เปลี่ยนเครื่อง 2.25 ชั่วโมง

โดฮา

เวลา 08:25 น.

QR 828

เวลา 18:45 น.

กรุงเทพฯ

หมายเหตุ : ไฟท์บินและเวลา ของแต่ละพีเรียดอาจมีความต่างกัน

DAY 1

ท่าอากาศยานสุวรรณภูมิ (กรุงเทพฯ)

23.00 น. คณะผู้เดินทางพร้อมกันที่ **สนามบินสุวรรณภูมิ อาคารขาออกชั้น 4** ประตูทางเข้าเบอร์ 8 เคาน์เตอร์ **Q สายการบินกาตาร์ แอร์เวย์ (QR)** เจ้าหน้าที่บริษัทฯ คอยให้การต้อนรับพร้อมอำนวยความสะดวกด้าน สัมภาระ และบัตรที่นั่งขึ้นเครื่อง

DAY 2

กรุงเทพฯ – ลิสบอน (โปรตุเกส)

02.00 น. ออกเดินทางสู่ **ลิสบอน ประเทศโปรตุเกส โดยเที่ยวบินที่ QR 837 / QR 341** แวะเปลี่ยนเครื่องที่สนามบินโดฮา ประเทศกาตาร์ บริการอาหารและเครื่องดื่มตลอดเที่ยวบิน

13.00 น. คณะเดินทางถึง ท่าอากาศยานลิสบอน ปอร์เตลา กรุงลิสบอนเมืองหลวงเก่าแก่มีประวัติยาวนานกว่า 800 ปี ของประเทศโปรตุเกส เมืองที่ได้รับการบูรณะขึ้นมาใหม่จากเหตุการณ์แผ่นดินไหว ตั้งอยู่ในทวีปยุโรป ตอนใต้บนคาบสมุทรไอบีเรีย หลังผ่านพิธีการตรวจคนเข้าเมืองแล้ว นำคณะเดินทางเข้าสู่ จตุรัส โจเซฟ ที่ 1 ตั้งอยู่ในใจกลางเมือง ริมน้ำ TAGUS โดยมีความเจริญเริ่มต้นมาตั้งแต่ศตวรรษที่ 16 เมื่อกษัตริย์เอมมานูเอลที่ 1 ได้สร้างวังของพระองค์ขึ้น หลังจากนั้นก็มีประชาชนเข้าไปอยู่อาศัยโดยรอบ กลายเป็นชุมชนสำคัญ รวมถึงเป็นแหล่งการค้าและท่าเรือที่คึกคักมาตั้งแต่อดีต พาทุกท่านเดินชมความเจริญและสวยงามของตึกงามสีเหลืองที่ทอดยาวไปจรดจตุรัส โจเซฟ ที่ 1 หรือ จตุรัส COMMERCE ที่ ด้านหลังก็คือประตูสู่การค้าที่ปัจจุบันเป็นสถานที่ซื้อของสำหรับนักท่องเที่ยว ตรงนี้จะเป็นสตรีทแบรนด์ต่างมากมาย และคาเฟ่ ร้านอาหารก็เยอะมาก

ค่ำ รับประทานอาหารค่ำ ณ ภัตตาคาร (มื้อที่ 1)

พักค้างคืน ณ RADISSON BLU LISBON หรือเทียบเท่า (คืนที่ 1)

DAY 3

ลิสบอน – แลมโรก้า – หอคอยเบเล็ม – อนุสาวรีย์ดิสคัฟเวอรี (โปรตุเกส)



เช้า รับประทานอาหารเช้า ณ ห้องอาหารโรงแรม (มื้อที่ 2)
เดินทางสู่ **แลมโรก้า (Capo Da Roca)** ตะวันตกสุดของโปรตุเกสและของทวีปยุโรป ตั้งอยู่ในเขตอุทยานแห่งชาติซิงกร่า ห่างจากลิสบอนเมืองหลวงประมาณ 45 กม. ตัวแหลมจะยื่นออกไปทางตะวันตกสู่มหาสมุทรแอตแลนติก ซึ่งบริเวณนี้จะเป็นชะง่อนผาสูงประมาณ 100 เมตร เกิดจากการกัดเซาะของน้ำทะเลซึ่งทำให้เกิดคลื่นขนาดใหญ่สูงกว่า 30 เมตร และถือได้ว่าใหญ่ที่สุดในโลกก็ว่าได้ จากตรงนี้น่าจะได้ชมความงามของมหาสมุทรแอตแลนติกอันยิ่งใหญ่ไพศาลเป็นภาพที่งดงามยิ่งนัก นำคณะเดินทางไปยัง **กรุงลิสบอน**

เที่ยง รับประทานอาหารกลางวัน ณ ภัตตาคาร (มื้อที่ 3)

นำคณะเที่ยวชม **กรุงลิสบอน** ผ่านชมอดีตพระราชวังหลวง อายุเก่าแก่ตั้งแต่ศตวรรษที่ 14 ผสมผสานระหว่างสถาปัตยกรรมโกธิกและมัวร์อย่างสวยงาม ปัจจุบันเป็นที่พำนักอย่างเป็นทางการของประธานาธิบดี ชมเมืองวิหาร เจอโรนิโม ที่สร้างขึ้นเพื่อเป็นเกียรติแก่วาสโก ดากามา และการเดินทางสู่อินเดียเป็นผลสำเร็จ ในปี ค.ศ. 1498 จัดเป็นผลงานอันเยี่ยมยอดของงานสถาปัตยกรรมที่เรียกกันว่ามานูเอลไลน์ (Manueline) ใช้เวลาก่อสร้างทั้งสิ้น 70 ปี จึงเสร็จสมบูรณ์ และได้รับการรับรองจากองค์การยูเนสโกว่าเป็น World Heritage Site ภายในประกอบไปด้วยอาคารสำคัญต่างๆ



นำท่านชม **หอคอยเบเล็ม (BELEM TOWER)** เดิมสร้างไว้กลางน้ำเพื่อเป็นป้อมรักษาการณ์ดูแลการเดินทางเรือเข้าออก และเป็นจุดเริ่มต้นของการเดินทางเรือออกไปสำรวจและค้นพบโลกของวาสโก ดากามา และนักเดินเรือชาวโปรตุเกส เป็นอีกตัวอย่างหนึ่งของสถาปัตยกรรมมานูเอลไลน์ที่สวยงาม

บันทึกภาพกับ **อนุสาวรีย์ดีสคัฟเวอรี** สร้างขึ้นในปี ค.ศ. 1960 เพื่อฉลองการครบ 500 ปี แห่งการสิ้นพระชนม์ของเจ้าชายเฮนรี เดอะเนวีเกเตอร์ และยกย่องนักเดินเรือสำรวจรอบโลก เชิญท่านลองชิมขนมมาร์ตคัสตาร์ด (NATA DEPASTEIS) ในร้านขนมเก่าแก่ที่ให้บริการมากกว่าร้อยปี แวะชิมขนมโปรตุเกสต้นตำรับของขนมไทย อาทิ ทองหยอด ที่มีต้นตำรับแก้อยู่ที่โปรตุเกสและเข้าไปเผยแพร่ในกรุงศรีอยุธยาโดยท่านท้าวทองกีบม้า



นำชม **สะพานแขวนที่ยาวที่สุดในยุโรป** ซึ่งสะพานนี้มีชื่อว่า **PONTE 25 ABRIL** (ซึ่งเมื่อวันที่ 25 APRIL ปี 1974 ได้เกิดการปฏิวัติเปลี่ยนแปลงการปกครองมาสู่ระบอบประชาธิปไตย)



ค่ำ รับประทานอาหารค่ำ ณ ภัตตาคาร (มื้อที่ 4)

พักค้างคืน ณ **RADISSON BLU LISBON** หรือเทียบเท่า (คืนที่ 2)

DAY 4

กรุงลิสบอน – ซิงตรา – พระราชวังแห่งชาติเปนา – ปอร์โต (โปรตุเกส)

เช้า รับประทานอาหารเช้า ณ ห้องอาหารโรงแรม (มื้อที่ 5)

นำท่านสู่ **เมืองซิงตรา** ดินแดนแห่งมรดกโลก เมืองที่เต็มไปด้วยสถาปัตยกรรมและทิวทัศน์ของธรรมชาติที่สวยงาม จนได้รับการยกย่องจาก UNESCO ให้เป็นมรดกโลกในส่วนของ ภูมิทัศน์วัฒนธรรม เป็นแห่งแรกของยุโรป เมื่อปี ค.ศ.1995 ยังเป็นเมืองพิศดารอากาศยอดเยี่ยมสำหรับชาวโปรตุเกสและนักท่องเที่ยวทั่วโลกอีกด้วย

นำท่านเข้าชม **พระราชวังแห่งชาติเปนา** (Pena Palace) หรือ Pala'cio Nacional da Pena หนึ่งในมรดกโลกแห่ง เมืองซิงตรา (Sintra) เดิมเป็นโบสถ์เก่าแก่ที่สร้างขึ้นตั้งแต่สมัยศตวรรษที่ 15 แต่หลังจากเหตุการณ์แผ่นดินไหวเมื่อปี ค.ศ. 1755 โบสถ์แห่งนี้ก็พังทลายลงจนเหลือเพียงแค่ซากปรักหักพัง จนกระทั่งเมื่อปี ค.ศ. 1838 กษัตริย์ Ferdinand Saxe-Coburg-Gotha ก็ได้ตัดสินใจสร้างพระราชวังขึ้นใหม่แทนที่โบสถ์หลังเดิม แล้วเสร็จเมื่อปี ค.ศ. 1854 ด้วยสถาปัตยกรรมแบบโรแมนติก ทาด้วยสีเหลือง แดง น้ำเงิน ม่วง ดูดูดฉลาด สดใส ล้อมรอบไปด้วยพรรณไม้นานาชนิดจากทั่วโลก สวยงามราวกับปราสาทในเทพนิยาย



เที่ยง รับประทานอาหารกลางวัน ณ ภัตตาคาร (มื้อที่ 6)

จากนั้นนำท่านสู่ **ย่านเมืองเก่าซิงตรา** (OLD CENTRE OF SINTRA) จุดศูนย์รวมตึกอาคารที่มีรูปแบบสถาปัตยกรรมเก่าแก่ในเมือง รวมถึงพิพิธภัณฑ์สำคัญต่างๆ โบสถ์ ร้านค้า และร้านอาหารต่างๆ



ออกเดินทางสู่ **ปอร์โต** (PORTO) เมืองที่ใหญ่เป็นอันดับสองในโปรตุเกส และเป็นหนึ่งในเมืองศูนย์กลางเก่าแก่ของยุโรป ตั้งอยู่ในภาคเหนือของโปรตุเกสที่ปากของแม่น้ำดูว์โร (Douro Hisz) เป็นเมืองท่าที่มีชื่อในด้านไวน์ปอร์โต ซึ่งเป็นแหล่งน้ำเมาชั้นดีของคนรักในการดื่ม เพราะมี Cave ไวน์ของแต่ละแบรนด์กระจายไปทั่ว ด้วยปัจจัยเหล่านี้ ปอร์โตจึงได้ถูกขึ้นทะเบียนเป็นมรดกโลกโดยองค์การยูเนสโกในปี ค.ศ. 1996 เมืองนี้แบ่งการท่องเที่ยวเป็นสามส่วนใหญ่ๆ คือ

โซนชายฝั่งทะเล ซึ่งสร้างชื่อ ตอนหน้าร้อนให้กับเมืองนี้ได้อย่างดี โซนเมืองเก่า ซึ่งเป็นที่ตั้งของโบสถ์เก่า, สถานีรถไฟเก่าแก่, ตลาดดั้งเดิมและตึกรามบ้านช่องที่บอกถึงความเก่าได้อย่างดี และสำหรับโซนนี้มีแหล่งท่องเที่ยวที่สำคัญและเป็น ที่ที่โรแมนติกมากคือที่ริมแม่น้ำที่ชื่อว่า THE RIBEIRA ซึ่งมีทิวทัศน์ทั้งในกลางคืนและกลางวัน ส่วนโซนที่สามที่มีแม่น้ำดูว์โรผ่านกลาง คือ โซนเมืองใหม่ หรือ ย่าน VILA NOVA DE GALA โซนนี้จะป็นโซนที่สำหรับนักท่องเที่ยวที่ชอบในการดื่ม เพราะเป็นแหล่งผลิตไวน์ปอร์โตของทุกยี่ห้อแล้วแต่เลือกสรรกันไป ซึ่งสองย่านนี้ถูกเชื่อมด้วยสะพานเหล็กที่สูงเฉียดฟ้า และแข็งแรงซึ่งคนที่สร้างสะพานแห่งนี้มีชื่อว่า **GUSTAVE EIFFEL** เป็นคนเดียวที่สร้างหอไอเฟลในปารีส

ค่ำ รับประทานอาหารค่ำ ณ ภัตตาคาร (มื้อที่ 7)

พักค้างคืน ณ HF IPANEMA PARK หรือเทียบเท่า (คืนที่ 3)

DAY 5

ปอร์โต – จตุรัสอเลียวโดส – สถานีรถไฟ SAO BENTO – ล่องเรือแม่น้ำดูว์โร – ซาลามังกา (สเปน)

เช้า รับประทานอาหารเช้า ณ ห้องอาหารโรงแรม (มื้อที่ 8)

นำท่านชมความงามของ **เมืองมรดกโลกปอร์โต** โดยเริ่มจาก **ย่านจัตุรัสอเลียวโดส** หรือ (Praça dos Liberdade) เป็นจัตุรัสใจกลางเมืองปอร์โต ที่ประกอบด้วยอาคารสวยงามที่เป็นที่ทำการของธนาคารและโรงแรม และศาลาว่าการเมือง (City Hall) จัตุรัสแห่งนี้เป็นจัตุรัสขนาดใหญ่ และเป็นแหล่งรวมอาคารสถาปัตยกรรมเก่าแก่ของปอร์โต ชม **สถานีรถไฟ SAO BENTO** ซึ่งเป็นอาคารสถานีรถไฟโบราณ ภายในมีการตกแต่งด้วยกระเบื้องเขียนสีและลวดลายสีน้ำเงิน บอกเล่าเรื่องราวของชาวโปรตุเกสสวยงามมาก แวะถ่ายรูปกับโบสถ์หลักที่เก่าแก่ที่สุดของเมือง **โบสถ์ SE CATEDRAL** อายุกว่าพันปี โบสถ์แห่งนี้เป็นที่จัดงานอภิเษกสมรสของกษัตริย์ JOAO ที่ 1 บิดาของเจ้าชาย เฮอร์นรี ผู้บุกเบิกการเดินทางอันยิ่งใหญ่ของโปรตุเกสเพื่อออกแสวงดินแดนใหม่ จนโปรตุเกสมีอาณานิคมมากมายทั่วโลก และโปรตุเกสคือประเทศตะวันตกประเทศแรกที่มาติดต่อกับไทยในปี พ.ศ. 2054 โบสถ์แห่งนี้สร้างอยู่บนเนินที่สามารถมองเห็นทิวทัศน์ของเมืองและแม่น้ำดูว์โร



เที่ยง รับประทานอาหารกลางวัน ณ ภัตตาคาร (มื้อที่ 9)

นำท่านล่องเรือ **ล่องชมความงามสองฟากฝั่งแม่น้ำดูว์โร** ผ่านชม Cais da Ribeira เรือชนไวน์โบราณ Rabelos ที่จอดเรียงรายให้ชื่นชมความเป็นมาของเมืองนี้และแม่น้ำดูว์โร สถานที่แห่งนี้เคยเป็นสถานที่ที่รุ่งเรืองมากในสมัยที่เป็นท่าเรือโบราณและตลาดค้าขายมาตั้งแต่สองสามร้อยปีก่อน บริเวณนี้จึงได้รับขึ้นทะเบียนเป็นมรดก



ออกเดินทางสู่ **ซาลามังกา** เมืองหลักของจังหวัดซาลามังกาในแคว้นคาสตีลและเลออน เมืองมีชื่อที่ได้ยินมานานแล้วโดยเฉพาะกิตติศัพท์ในเรื่องของความเก่าแก่และงดงาม เมืองนี้จึงเป็นเมืองที่ค่อนข้างมีมนต์ขลังอีกเมืองหนึ่ง ทางภาคตะวันตกของประเทศสเปน บนที่ราบสูงริมแม่น้ำตอร์เมส ในอดีต เมืองซาลามังกาเป็นเมืองที่มีความสำคัญเป็นอย่างมาก เนื่องจากเป็นศูนย์กลางของการค้าขายเมื่อครั้งสมัยโรมันยังเรืองอำนาจอยู่

ค่ำ รับประทานอาหารค่ำ ณ ภัตตาคาร (มื้อที่ 10)

พักค้างคืน ณ **DONA BRIGIDA - SALAMANCA FORUM RESORT** หรือเทียบเท่า (คืนที่ 4)

DAY 6

ซาลามังกา – เซโกเบีย – คลองส่งน้ำโรมัน – ปราสาทแห่งเซโกเบีย – พิเศษกับ!!! เมนูหมูหัน (สเปน)

เช้า รับประทานอาหารเช้า ณ ห้องอาหารโรงแรม (มื้อที่ 11)



นำท่านสู่ **พลาซา มายอร์** (Plaza Mayor) ศูนย์กลางของเมือง สร้างโดยศิลปะสไตล์บาร็อก อันเป็นเอกลักษณ์ของความอู๋ฟู ในยุคศตวรรษที่ 16-18 ในฤดูร้อน พลาซา มายอร์ คือพื้นที่แห่งความบันเทิงของชาวสเปน หนึ่งในนั้นก็คือการสู้วัวกระทิง จนในที่สุดก็เลิกจัดขึ้นที่พลาซาแห่งนี้ในกลางยุคปี ค.ศ. 1800 ปัจจุบันบริเวณนี้เรียกได้ว่าเป็นจุดศูนย์กลางของการทำกิจกรรม และการพบปะของผู้คน

ถ่ายรูปกับ **มหาวิทยาลัยซาลามังกา** (University of Salamanca) ซึ่งเป็นมหาวิทยาลัยเก่าแก่ของประเทศสเปนยาวนานถึง 700 กว่าปี นับว่ามีอายุเก่าแก่ไม่แพ้มหาวิทยาลัยชื่อดังของประเทศอื่นๆ ในยุโรป อย่างไรก็ตามสถาปัตยกรรมสำคัญของซาลามังกาคือมหาวิหาร, พระราชวัง และตัวอาคารหลายแห่งของมหาวิทยาลัย ยังคงมีสภาพสมบูรณ์ จนกระทั่งเมื่อปี ค.ศ. 1988 องค์การยูเนสโกได้ขึ้นทะเบียนให้เขตเมืองเก่าของซาลามังกาเป็นมรดกโลก และในปี ค.ศ. 2002 ก็ได้รับการยกย่องให้เป็นเมืองหลวงด้านวัฒนธรรมของยุโรปร่วมกับเมืองบรูจส์ของเบลเยียม



นำท่านถ่ายรูปกับ **มหาวิหารซาลามังกา** ที่อยู่ในเขตเมืองเก่า เป็นส่วนหนึ่งของอาคารประวัติศาสตร์ที่ได้รับการขึ้นทะเบียนเป็นมรดกโลก มหาวิหารในเมืองที่สำคัญมี 2 แห่งคือ มหาวิหารเก่าสร้างเมื่อศตวรรษที่ 12 ด้วยรูปแบบศิลปะโรมัน และมหาวิหารใหม่ สร้างเมื่อศตวรรษที่ 16 เป็นศิลปะแบบโกธิค ที่ดูทันสมัยขึ้น ใช้เวลาดำเนินการนานกว่า 200 ปีจึงแล้วเสร็จ

ถ่ายรูปที่ระลึกกับ **บ้านหอย** (HOUSE OF SHELL) ตั้งอยู่ระหว่างพลาซา มายอร์กับมหาวิหารใหม่ ตึกนี้มีชื่อตามเปลือกหอยที่ประดับบนกำแพงด้านนอก หอยที่ใช้ประดับนี้เป็นตราประทับของเจ้าของเก่าคืออควินซานติอาโก และที่นี้ก็เป็นบ้านของอควินผู้นี้สร้างขึ้นตั้งแต่สมัยศตวรรษที่ 15 ปัจจุบันได้กลายเป็นหอสมุดสาธารณะ ซึ่งว่าไปก็น่าจะเป็นหอสมุดที่สวยงามที่สุดแห่งหนึ่งในโลก และอิสระให้ท่านเดินเล่นชมเมืองหรือช้อปปิ้งตามอัธยาศัย



เที่ยง รับประทานอาหารกลางวัน ณ **ภัตตาคาร (มื้อที่ 12)**

ออกเดินทางสู่ **เซโกเบีย** เป็นเมืองหลักของจังหวัดเซโกเบียในแคว้นคาสตีลและเลออนของสเปน ตั้งอยู่บริเวณจุดบรรจบระหว่างแม่น้ำเอเรสมากับแม่น้ำกลาโมเรสที่เชิงเขากวาดาร์รามา โดยขณะที่อยู่ภายใต้การปกครองของชาวโรมันและชาวมัวร์ เมืองนี้มีชื่อเรียกว่า เซโกเบีย (Segovia) สันนิษฐานว่าชื่อเมืองมีรากศัพท์มาจากภาษาของชาวเคลต์ว่า เซโกบริกา (Segobriga) ซึ่งเกิดจากการประสมของคำว่า Sego แปลว่า "ชัยชนะ" และคำว่า Briga แปลว่า "เมือง"

นำท่าน ถ่ายรูปที่ระลึกกับ **สะพานส่งน้ำโรมัน** จากนั้นนำชมเขตเมืองเก่าล้อมรอบด้วยกำแพงที่สร้างขึ้นตั้งแต่คริสต์ศตวรรษที่ 8 และได้รับการบูรณะในระหว่างคริสต์ศตวรรษที่ 15



นำท่านถ่ายรูปที่ระลึกกับ **มหาวิหารแห่งเมืองเซโกเบีย (Segovia Cathedral)** ที่มีชื่อเสียง ถ่ายรูปกับ **ปราสาทแห่งเซโกเบีย** หรือ **ปราสาทอัลกาซาร์** (คำว่าอัลกาซาร์) ในภาษาอารบิก แปลว่า ปราสาท หลายคนเรียกปราสาทแห่งนี้ว่า **ปราสาทแห่งเทพนิยาย** เพราะความสวยงามที่มองเห็นได้จากภายนอก ตั้งอยู่บนชะง่อนผาสูงที่แม่น้ำสองสายไหลมาบรรจบกัน จากนั้นอิสระให้ท่านเดินเล่นเลือกซื้อของฝากของที่ระลึกกับร้านค้าต่างๆ ที่เรียงรายสองข้างทางกันตามอัธยาศัย



คำ รับประทานอาหารค่ำ ณ ภัตตาคาร (มื้อที่ 13) (เมนูหมูหันอันขึ้นชื่อ)
พักค้างคืน ณ HOTEL CÁNDIDO หรือเทียบเท่า (คืนที่ 5)



โตเลโด – มหาวิหารโตเลโด – มาดริด (สเปน)

เช้า รับประทานอาหารเช้า ณ ห้องอาหารโรงแรม (วันที่ 14)

นำคณะเดินทางต่อไปยัง **โตเลโด** เมืองประวัติศาสตร์ซึ่งมีความหมายว่า **“เมืองป้อมน้อย”** ในอดีตเป็นเมืองหลวงเก่าของสเปน และเคยถูกชาวโรมันเข้ายึดครองเมืองเมื่อ 2,200 ปีมาแล้ว ปัจจุบันอารยธรรมของชนต่างชาติ ครั้งก่อนยังคงฝังแน่นคลงกันอยู่ในชีวิตประจำวันของชาวเมือง ลักษณะผังเมืองโตเลโด เป็นเอกลักษณ์ที่น่าชื่นชมที่สุดของการจัดสร้างเมืองโบราณอันสมบูรณ์แบบ ตัวเมืองรายล้อมด้วยเนินเขามากมาย ประดู่งกำแพงธรรมชาติด้วยหุบเขา 3 แห่ง โดยมีแม่น้ำทาโกเป็นเส้นทางคมนาคม นอกจากนี้เมืองโตเลโดเป็นใจกลางของประวัติศาสตร์และวัฒนธรรม และได้รับรองจากยูเนสโกประกาศให้เมืองโตเลโดเป็นเมืองมรดกโลก



เที่ยง รับประทานอาหารกลางวัน ณ ภัตตาคาร (วันที่ 15)

นำคณะเที่ยวชม **นครโตเลโด** ซึ่งเป็นนครที่คงความงดงามและความเป็นมาในฐานะเมืองเก่าอันเปรียบ เป็นอนุสรณ์แห่งประวัติศาสตร์ ยังคงได้รับการยอมรับและบันทึกเอาไว้โดยองค์การสหประชาชาติว่าเป็น **“เมืองมรดกโลก”** นำคณะเข้าชม **มหาวิหารแห่งโตเลโด** มหาวิหารที่ใหญ่ที่สุดในสเปน เริ่มสร้างขึ้นเมื่อปี ค.ศ. 1227 อันเป็นสมัยที่ศิลปะแบบกอธิคกำลังแพร่หลายอยู่ในยุโรป และเสร็จสิ้นสมบูรณ์เมื่อปี ค.ศ. 1493 ถือเป็นมหาวิหารสโตลิกกอธิคที่สวยงามที่สุดแห่งหนึ่ง และเป็นศูนย์กลางแห่งศาสนาคริสต์ในประเทศสเปนอีกด้วย ชมห้องเก็บสมบัติของมิชชันแห่งโตเลโดที่เต็มไปด้วย มงกุฎและคทาเพชร นำคณะเดินลัดเลาะตามตึกรามบ้านช่องเก่าแก่สมัยโรมัน ท่านจะประทับใจกับความงดงามและความเก่าแก่ของโตเลโด ซึ่งเหมือนกับพิพิธภัณฑ์ทั้งเมือง นำชมโรงงานผลิตเครื่องถมของสเปน ดามาสกีนี่ที่สวยงาม ด้วยการนำทองและเงินมาตีเป็นเส้น และตอกลงบนโลหะสีดำเป็นงานฝีมือที่มีชื่อเสียงของโตเลโดมาช้านาน



เดินทางสู่ **กรุงมาดริด** เมืองหลวงของประเทศสเปนมหานครอันทันสมัยล้ำยุค ที่ซึ่งกษัตริย์ฟิลลิปที่ 2 ได้ทรงย้ายที่ประทับจากเมืองโตเลโดมาไว้ที่นี่ และประกาศให้มาดริดขึ้นเป็นเมืองหลวงใหม่ของพระองค์ จากนั้นระหว่างปี ค.ศ. 1601 - 1607 เมื่อพระเจ้าฟิลลิปที่ 3 ได้ย้ายไปที่เมืองวัลลาโดลิด มาดริดก็ได้ความเป็นเมืองหลวงสืบมาจนถึงบัดนี้ และได้ชื่อว่าเป็นเมืองหลวงที่สวยงามที่สุดแห่งหนึ่งในโลกและสูงสุดแห่งหนึ่งในยุโรป

ค่ำ รับประทานอาหารค่ำ ณ ภัตตาคาร (มื้อที่ 16) **เมนูข้าวผัดสเปนอันเลื่องชื่อ พร้อมรับชมระบำฟลามิงโก**
พักค้างคืน ณ CHAMARTIN THE ONE หรือเทียบเท่า (คืนที่ 6)

DAY 8

มาดริด – สนามกีฬาซานเตียโก เบร์นาเบว – พลาซ่ามายอร์ – ปูเอต้าเดซอล (สเปน)

เช้า รับประทานอาหารเช้า ณ ห้องอาหารโรงแรม (มื้อที่ 17)

นำคณะเที่ยว **ชมเมืองเก่าแก่** นับพันปีตั้งอยู่ใจกลางแหลมไอบีเรียนเป็นเมือง
หลวงที่สวยงามที่สุดแห่งหนึ่งของโลก นำท่านคณะ ถ่ายรูปด้านหน้า**สนามกีฬา**
ซานเตียโก เบร์นาเบว เป็นสนามฟุตบอลที่มีชื่อเสียงในกรุงมาดริดของ
ประเทศสเปน เป็นสนามเหย้าของสโมสรฟุตบอลเรอัลมาดริด เริ่มเปิดใช้สนาม
เมื่อ วันที่ 27 ตุลาคม ค.ศ. 1944 เดิมมีชื่อว่าเอสตาดีโอซามาร์ติน (ESTADIO
CHAMARTÍN) ตามชื่อของสนามเดิมของสโมสร ของสนามเดิมของสโมสร



เปิดใช้สนามอย่างเป็นทางการในเดือนธันวาคม 1947 เรอัลมาดริดได้ประกาศใช้ชื่อที่ใช้ในปัจจุบันคือ เอสตาดีโอ
ซานเตียโก เบร์นาเบว เมื่อวันที่ 4 มกราคม 1955 เพื่อเป็นเกียรติแก่ประธานสโมสรคือ ซานเตียโก เบร์นาเบว เยสเต

เที่ยง รับประทานอาหารกลางวัน ณ ภัตตาคาร (มื้อที่ 18)



นำคณะเที่ยวชมสถานที่สำคัญๆในกรุงมาดริด เริ่มต้นจาก **ปลาซ่า**
เดอ เอส ปินญา อุนซัวรียีเซอร์แวนเตส กวีเอกชาวสเปนที่ตั้ง
อยู่เหนืออนุสาวรีย์ดอนกิโฆเต้และซันโซปีนซาในสวนสาธารณะ
ปลาซ่า มายอร์ จตุรัสหลวง ศูนย์กลางเมืองอันเก่าแก่ ถูกสถาปนา
ขึ้นในปี ค.ศ. 1620 จากนั้นนำคณะชมย่านเมืองเก่า **พลาซ่า มายอร์**
เป็นจตุรัสใหญ่ใจกลางเมืองเก่าอดีตใช้ประกอบพิธีกรรมทางศาสนา
เป็นที่ประกอบพิธีราชาภิเษกและงานฉลองพิธีสำคัญ ๆ เป็นที่ประลอง
ฝีมือของบรรดาอัศวิน และเคยเป็นแหล่งสู้รบอย่างดุเดือดระหว่าง
ทหารของนโปเลียนกับชาวสเปน ปัจจุบันยังคงมีบรรยากาศ และ
ความงามสมัยศตวรรษที่ 1

นำท่านเข้าสู่ **ย่าน ปูเอต้า เดล ซอล หรือ ประตูพระอาทิตย์ จตุรัส**
ใจกลางเมือง ซึ่งนอกจากจะเป็นจุดนับกิโลเมตรแรกของสเปนแล้ว
ยังเป็นศูนย์กลางรถไฟใต้ดินและรถเมล์ทุกสาย และยังเป็นจุดตัด
ของถนนสายสำคัญของเมืองที่หนาแน่นด้วยร้านค้ามากมาย และ
ห้างสรรพสินค้าใหญ่ ถ่ายรูปคู่กับ **อนุสาวรีย์หมีกับต้นมาโดรนา**
สัญลักษณ์ของเมืองจากนั้นอิสระให้ท่านเดินเที่ยว **WALKING**
STREET เลือกซื้อสินค้าต่างๆ



ค่ำ รับประทานอาหารค่ำ ณ ภัตตาคาร **พื้นเมือง** (มื้อที่ 19)

พักค้างคืน ณ CHAMARTIN THE ONE หรือเทียบเท่า (คืนที่ 7)

DAY 9

มาดริด – สนามสู้วัวกระทิง – พระราชวังหลวง – เอนท์เล็ก LAS ROZAS VILLAGE – กรุงเทพฯ

เช้า รับประทานอาหารเช้า ณ ห้องอาหารโรงแรม (มือที่ 20)

นำท่านแวะถ่ายรูปที่ระลึกกับ **สนามสู้วัวกระทิง Plaza de Toros** ที่ชาวสเปนนิยมชมชอบการสู้วัว เนื่องด้วยเป็นวิถีโบราณแห่งการเอนเตอร์เทนที่เร้าใจมาช้านาน



เข้าชม **พระราชวังหลวง** ของกษัตริย์ฮวนคาarlos ตั้งอยู่บนเนินเขาริมฝั่งแม่น้ำแมนซานาเรส มีความสวยงามโอ้อ่าอลังการไม่แพ้พระราชวังอื่นๆ ในทวีปยุโรป เนื่องจากแนวความคิดเปรียบเทียบความใหญ่โตของพระราชวังแวร์ซายส์และความสวยงามของพระราชวังลูฟว์ในฝรั่งเศส พระราชวังหลวงแห่งนี้จึงถูกสร้างด้วยหินทิ้งหลัง ในปี ค.ศ. 1738 ในสไตล์บาโรก โดยการ ผสมผสานระหว่างศิลปะแบบฝรั่งเศสและอิตาลีเลียน ประกอบด้วยห้องต่าง ๆ มากมายถึง 2,830 ห้อง ซึ่งนอกจากจะมีการตกแต่งอย่างงดงามแล้ว ยังเป็นที่เก็บภาพเขียนชิ้นสำคัญที่วาดโดยศิลปินในยุคนั้น รวมทั้งสิ่งของมีค่าต่าง ๆ อาทิ พัดโบราณ, นาฬิกา, หนังสือ, เครื่องใช้, อาวุธ ฯลฯ จากนั้นชม **อุทยานหลวง** ที่มีการเปลี่ยนพันธุ์ไม้ทุกฤดูกาลดอกไม้งดงามตลอดทั้งปี



ทำท่านเดินทางสู่ เอนท์เล็ก LAS ROZAS VILLAGE หนึ่งในเอนท์เล็กที่ดีที่สุดที่มาดริดซึ่งขึ้นชื่อเรื่องส่วนลดของสินค้าแบรนด์ดังมากมาย

ออกเดินทางสู่ ท่าอากาศยานมาดริด-บาราซัส TAXREFUND พร้อมกับเช็คอินเดินทางกลับสู่ประเทศไทย

21.30 น. เดินทางกลับสู่ **กรุงเทพฯ** โดยเที่ยวบินที่ QR 152 / QR 828 แวะเปลี่ยนเครื่องที่สนามบินโดฮา ประเทศกาตาร์ บริการอาหารและเครื่องดื่มตลอดเที่ยวบิน

DAY 10

สนามบินสุวรรณภูมิ

18.45 น. คณะเดินทางกลับถึง **สนามบินสุวรรณภูมิ** ด้วยความสวัสดิ์...พร้อมความประทับใจมิรู้ลืม

>>>> **ขอบคุณท่านที่ใช้บริการ** <<<<

โปรตุเกส สเปน 10 วัน 7 คืน

อัตราค่าบริการ

เด็กอายุต่ำกว่า 6 ปี (ไม่ใช้เตียง) ลด 2,000 บาท จากราคาทัวร์

24 ธ.ค. – 2 ม.ค. 2568 (วันคริสต์มาส + ปีใหม่)	29 ธ.ค. – 7 ม.ค. 2568 (เทศกาลปีใหม่)
MERRY CHRISTMAS	
ราคารีวิว	ราคารีวิว
ห้องพักรู้อยู่	ห้องพักรู้อยู่
111,555	111,555
พักรู้อยู่เพิ่มเติม	พักรู้อยู่เพิ่มเติม
23,000	23,000
HAPPY NEW YEAR	HAPPY NEW YEAR

** ราคาดังกล่าวอาจมีการปรับเปลี่ยนหากสายการบินมีการเรียกเก็บภาษีน้ำมันและภาษีสนามบินเพิ่มเติม **

** รูปภาพในโปรแกรมทัวร์เป็นการตกแต่งเพื่อการโฆษณาเท่านั้น **

หมายเหตุ : บริษัทฯ ขอสงวนลิขสิทธิ์ในการยกเลิกหรือเปลี่ยนแปลงราคากรณีผู้ร่วมเดินทางน้อยกว่า 10 ท่าน

สำหรับท่านที่เป็นมุสลิม , ท่านมังสวิรัต , ไม่ทานหมู, ไม่ทานเนื้อ , ไม่ทานไก่ , ไม่ทานปลา โปรดแจ้งล่วงหน้าอย่างน้อย 2 สัปดาห์

อัตราค่าบริการที่รวมในรายการทัวร์

- ✓ **ค่าตัวเครื่องบิน (Economy Class) ที่ระบุวันเดินทางไป-กลับพร้อมคณะ**
ในกรณีมีความประสงค์อยู่ต่อ จะต้องไม่เกินจำนวนวัน จำนวนคนและมีค่าใช้จ่ายที่ทางสายการบินกำหนด (น้ำหนักกระเป๋าใบใหญ่ท่านละ 25 กิโลกรัม/กระเป๋าถือขึ้นเครื่องท่านละ 7 กิโลกรัม)
- ✓ **ค่าภาษีสนามบินทุกแห่งตามรายการ**
- ✓ **ค่ารถโค้ชปรับอากาศนำเที่ยวตามรายการ พร้อมคนขับรถที่ชำนาญเส้นทาง**
(กฎหมายในยุโรปไม่อนุญาตให้คนขับรถเกิน 12 ชั่วโมง/วัน)
- ✓ **ค่า Coach Tax และค่าภาษีผ่านเข้าเมืองต่างๆ**
- ✓ **ค่าห้องพักในโรงแรมที่ระบุตามรายการพร้อมอาหารเช้าหรือเทียบเท่า**
(โรงแรมส่วนใหญ่ในยุโรปจะไม่มีเครื่องปรับอากาศ เนื่องจากภูมิประเทศมีอากาศหนาวเย็น ราคาโรงแรมอาจมีการปรับขึ้นหลายเท่าตัว หากวันเข้าพักตรงกับช่วงงานเทศกาล งานแฟร์หรือการประชุมต่างๆ อันเป็นผลทำให้ต้องมีการเปลี่ยนย้ายเมือง โดยทางบริษัทฯ จะคำนึงถึงความเหมาะสมและผลประโยชน์ของคณะผู้เดินทางเป็นสำคัญ)
- ✓ **ค่าอาหารเลิศรสทุกมื้อที่ระบุตามรายการ**
- ✓ **ค่าบัตรเข้าชมสถานที่และการแสดงทุกแห่งที่ระบุตามรายการ**
- ✓ **ค่าวีซ่าท่องเที่ยวยุโรปแบบยื่นปกติ**
(ทางสถานทูตจะไม่คืนค่าธรรมเนียมวีซ่าให้ ไม่ว่าวีซ่าจะผ่านหรือไม่)
- ✓ **ค่าบริการนำทัวร์โดยหัวหน้าทัวร์ผู้มีประสบการณ์**
- ✓ **ค่าประกันอุบัติเหตุในการเดินทาง**
วงเงิน 1,000,000 บาท และค่ารักษาพยาบาลในวงเงิน 200,000 บาท (ตามเงื่อนไขกรมธรรม์)
- ✓ **ภาษีมูลค่าเพิ่ม 7% และ ภาษีหัก ณ ที่จ่าย 3% (เฉพาะค่าบริการ)**

อัตราค่าบริการที่ไม่รวมในรายการทัวร์

- ✗ **ค่าใช้จ่ายส่วนตัวอื่นๆ** เช่น ค่าโทรศัพท์, ค่าชกரிด, มินิบาร์และทีวีช่องพิเศษ ฯลฯ
- ✗ **ค่าอาหารและเครื่องดื่มสั่งพิเศษในร้านอาหาร** นอกเหนือจากที่บริษัทฯ จัดให้ ยกเว้น จะตกลงกันเป็นกรณีพิเศษ
- ✗ **ค่าน้ำหนักส่วนที่เกิน 25 กิโลกรัม และมีจำนวนมากกว่า 1 ชิ้น**
(ระเบียบของสายการบิน)
- ✗ **ค่าทิปหัวหน้าทัวร์ 900 บาท ต่อท่าน**
- ✗ **ค่าทิปพนักงานขับรถในยุโรป 25 ยูโร ต่อท่าน**



เงื่อนไขการจอง และยกเลิกทัวร์ของบริษัท



เงื่อนไขการจองและชำระเงิน

- ★ กรุณาจองล่วงหน้าอย่างน้อย 50 วันก่อนการเดินทาง พร้อม**ชำระงวดแรก 60,000 บาท** ยกเว้นวันคริสต์มาส และเทศกาลปีใหม่ ท่านละ **80,000 บาท**
- ★ ส่วนที่เหลือชำระทันทีหรือก่อนการเดินทางไม่น้อยกว่า 15 วัน ไม่ว่าจะผลของวีซ่าจะออกหรือไม่ออกก็ตาม หากท่านไม่ชำระภายในเวลาที่กำหนด ถือว่าท่านสละสิทธิ์ และยินยอมให้บริษัทฯ ทำการยกเลิก และยินยอมให้ยึดเงินมัดจำได้ทันที
- ★ **ในกรณีเลื่อนการเดินทางกลับ** ท่านจะต้องแจ้งล่วงหน้าก่อนทำการยื่นวีซ่า ซึ่งจะมีค่าใช้จ่ายแตกต่างกัน ต้องมีค่าใช้จ่ายในการเลื่อนตั๋วและเอกสารเพิ่มเติม เช่น เอกสารประกัน, เอกสารโรงแรมที่อยู่ต่อ

เงื่อนไขการยกเลิกและคืนเงิน



- ★ การยกเลิกต้องแจ้งล่วงหน้า 50 วันก่อนเดินทาง มิฉะนั้นทางบริษัทขอสงวนสิทธิ์ในการไม่คืนเงินงวดแรก (ท่านละ 60,000 บาท, วันคริสต์มาส และเทศกาลปีใหม่ ท่านละ 80,000 บาท)
- ★ กรณียกเลิกการเดินทางภายใน 30 - 20 วัน บริษัทฯ มีความจำเป็นต้องขอหัก 50 % ของราคาทัวร์
- ★ กรณียกเลิกการเดินทางภายใน 19 - 11 วัน บริษัทฯ มีความจำเป็นต้องขอหัก 80 % ของราคาทัวร์
- ★ กรณียกเลิกกะทันหันก่อนการเดินทางไม่เกิน 10 วัน เนื่องจากมีค่าใช้จ่ายในการดำเนินการที่ได้ชำระไปแล้วจำนวนมาก บริษัทฯ ขอสงวนสิทธิ์ในการไม่คืนเงินทั้งหมด ไม่ว่าจะกรณีใดๆ

★ **กรณีวีซ่าที่ท่านยื่นไม่ผ่านการพิจารณา และคณะสามารถออกเดินทางได้ ท่านจะต้องเสียค่าใช้จ่ายจริงที่เกิดขึ้นดังต่อไปนี้**

- ทางสถานทูตจะไม่คืนค่าธรรมเนียมใดๆทั้งสิ้น แม้ว่าจะผ่านหรือไม่ผ่านการพิจารณา
- ค่าธรรมเนียมวีซ่า ค่าดำเนินการ และค่าบริการ 5,500 บาท
- ค่าตัวเครื่องบินที่ออกมาจริง ณ วันยื่นวีซ่า ซึ่งตัวเป็นเอกสารที่สำคัญในการยื่นวีซ่า หากท่านไม่ผ่านการพิจารณา ตัวเครื่องบินถ้าออกตัวมาแล้วไม่สามารถ REFUND ได้ เนื่องจากบริษัทจองตัวเป็นตั๋วกรุ๊ป ซึ่งตั๋วกรุ๊ปจะไม่สามารถ REFUND คืนได้
- ค่าห้องพักในทวีปยุโรป ค่าอาหาร ค่ารถบัสนำเที่ยว ค่าเข้าชม ทั้งหมดนี้ทางบริษัทได้ทำการจองล่วงหน้าไว้หมดแล้ว (ยุโรปไม่มีการถือเงินสดไปจ่ายหน้างาน) ถ้าคณะออกเดินทางได้ และท่านไม่ผ่านการพิจารณาวีซ่า ทางบริษัทจะต้องยึดค่าใช้จ่าย 100% ในทันที

**หากท่านผ่านการพิจารณาวีซ่า แล้วยกเลิกการเดินทาง
ทางบริษัทขอสงวนสิทธิ์ในการยึดค่าใช้จ่ายทั้งหมด 100%
ไม่ว่ากรณีใดๆ ทั้งสิ้น**

เงื่อนไขการยื่นวีซ่า

- ◆ กรณีที่วีซ่าออกเรียบร้อยแล้ว และท่านต้องการจะเอาพาสปอร์ตกลับคืนไปก่อน ท่าน**จะต้องชำระค่าตัววีซ่าเต็มจำนวนทุกกรณี**



- ◆ **กรณีที่ไม่ยื่นวีซ่า / มีวีซ่าแล้ว** คืนค่าวีซ่า 3,500 บาท

- ◆ ทางบริษัทจะทำการยื่นวีซ่าของท่าน ก็ต่อเมื่อในขณะมีผู้สำรองที่นั่งครบ 10 ท่าน และได้รับคิวการตอบรับจากทางสถานทูต เนื่องจากบริษัทจะต้องใช้เอกสารต่างๆ ที่เป็นกรุปในการยื่นวีซ่า อาทิ ตัวเครื่องบิน, ห้องพักที่คอนเฟิร์มมาจากทางยุโรป, ประกันการเดินทาง ฯลฯ ทางท่านจะต้องรอให้คณะครบ 10 ท่าน จึงจะสามารถยื่นวีซ่าให้กับทางท่านได้อย่างถูกต้อง

- ◆ ในการยื่นวีซ่า ท่านจะต้องเดินทางมายื่นวีซ่าด้วยตัวเอง **ตามวันและเวลานัดหมายจากทางสถานทูต** เพื่อมาสแกนลายนิ้วมือ โดยมีเจ้าหน้าที่ของบริษัทคอยดูแลและอำนวยความสะดวก **หากท่านไม่สามารถไปยื่นวีซ่าในวันที่ทางศูนย์รับยื่นกำหนดได้ จะมีค่าใช้จ่ายเพิ่มเติม Premium หรือสำหรับการยื่นเดี่ยว** **เงื่อนไขกรุณาสอบถามกับบริษัททัวร์อีกครั้ง**

◆◆ ค่าใช้จ่ายที่เกิดขึ้น ท่านต้องชำระกับทางศูนย์รับยื่นโดยตรง ◆◆

- ◆ เอกสารต่างๆ ที่ใช้ในการยื่นวีซ่าท่องเที่ยวทวีปยุโรป ทางสถานทูตเป็นผู้กำหนดออกมา มิใช่บริษัททัวร์เป็นผู้กำหนด ท่านที่มีความประสงค์จะยื่นวีซ่าท่องเที่ยวทวีปยุโรป กรุณาจัดเตรียมเอกสารให้ถูกต้อง และครบถ้วนตามที่สถานทูตต้องการ เพราะจะมีผลต่อการพิจารณาวีซ่าของท่าน บริษัททัวร์เป็นแต่เพียงตัวกลาง และอำนวยความสะดวกในการยื่นวีซ่าเท่านั้น มิได้เป็นผู้พิจารณาว่าวีซ่าให้กับทางท่าน

- ◆ ในการยื่นวีซ่าทางสถานทูตจะเก็บหนังสือเดินทาง ไว้จนกว่าจะได้รับอนุมัติผลวีซ่า ไม่สามารถดึงหนังสือเดินทางออกมาใช้ได้ ระยะเวลาในการพิจารณาวีซ่า ไม่น้อยกว่า 15 วันทำการ ไม่รวมวันหยุดนักขัตฤกษ์และวันหยุดของสถานทูตอาจช้าหรือเร็วกว่ากำหนดขึ้นอยู่กับสถานทูต

◆◆ สถานทูตมีการเปลี่ยนแปลงกฎเกณฑ์ในการยื่นเอกสารตลอดเวลา◆◆

- ◆ ในกรณีที่ทางบริษัทขอเอกสารเพิ่มเติมแต่ท่านไม่ส่งเอกสารตามที่ขอมมาให้ทางบริษัท / เอกสารของท่านไม่น่าเชื่อถือ / มีการปลอมแปลงเอกสาร / มาไม่ทันเวลานัดหมายตามที่สถานทูตกำหนด(มาสาย) / ไม่รับโทรศัพท์สถานทูต / การใช้คำพูดไม่สุภาพกับสถานทูต และ**ส่งผลทำให้วีซ่าไม่ผ่าน**การพิจารณาจากสถานทูต ทางบริษัท**ขอสงวนสิทธิ์ไม่คืนเงิน**ให้ท่าน
- ◆ กรณีที่กองตรวจคนเข้าเมืองทั้งที่กรุงเทพฯ และในต่างประเทศปฏิเสธมิให้เดินทางออกหรือเข้าประเทศที่บริษัทระบุใน รายการเดินทาง บริษัทของสงวนสิทธิ์ไม่คืนค่าทัวร์ทั้งหมดไม่ว่ากรณีใด ๆ
- ◆ ทางบริษัทเริ่มต้น และจบ การบริการ ที่สนามบินสุวรรณภูมิ กรณีท่านเดินทางมาจากต่างจังหวัด หรือต่างประเทศ และจะสำรองตั๋วเครื่องบิน หรือพาหนะอย่างหนึ่งอย่างใดที่ใช้ในการเดินทางมาสนามบิน ทางบริษัทจะไม่รับผิดชอบค่าใช้จ่ายในส่วนนี้ เพราะเป็นค่าใช้จ่ายที่นอกเหนือจากโปรแกรมการเดินทางของบริษัท ฉะนั้นท่านควรจะให้กรู๊ปคอนเฟิร์ม 100% ก่อนที่จะสำรองยานพาหนะ



รายละเอียดที่ควรทราบเกี่ยวกับที่นั่งบนเครื่องบิน

- ◆ การออกบัตรโดยสารของคุณจะเป็นแบบหมู่คณะ การจัดที่นั่งจะเป็นระบบ Random ที่นั่งอาจจะไม่ได้นั่งติดกัน เนื่องจากสายการบินขอสงวนสิทธิ์ในการเลือกที่นั่งบนเครื่องบินทุกกรณี ซึ่งเป็นไปตามเงื่อนไขของสายการบิน แต่ทางบริษัทจะพยายามให้มากที่สุด ให้ลูกค้าผู้เดินทางมาด้วยกันได้นั่งด้วยกันหรือใกล้กันให้มากที่สุดเท่าที่จะสามารถทำได้
- ◆ หากท่านมีข้อจำกัดในการเดินทาง กรุณาติดต่อแจ้งกับทางเจ้าหน้าที่แคปิตเตอร์ของสายการบินที่สนามบิน เนื่องจากเป็นดุลพินิจระเบียบปฏิบัติของสายการบินทางบริษัทฯ ทัวร์ไม่สามารถเข้าไปแทรกแซงกฎระเบียบของสายการบินได้





รายละเอียดที่ควรทราบเกี่ยวกับห้องพัก

- ★ เนื่องจากการวางแผนผังห้องพักของแต่ละโรงแรมจะแตกต่างกัน เช่น ห้องพักแบบห้องเดี่ยว(Single) ห้องพักแบบห้องคู่ 2 ท่าน(Twin/Double)  และห้องพักแบบ 3 ท่าน / 3 เตียง(Triple Room) 
- ★ จึงอาจทำให้ห้องพักแต่ละประเภท อาจจะไม่ติดกัน หรืออยู่คนละชั้นกัน และบางโรงแรมอาจจะไม่มีห้องพักแบบ 3 ท่าน ซึ่งถ้าท่านต้องการเข้าพัก 3 ท่าน อาจจะต้องเป็น 1 เตียงใหญ่ กับ เตียงพับเสริม หรืออาจมีความจำเป็นต้องแยกห้องพักเป็นห้องคู่ 1 ห้อง (Twin/Double) และ ห้องเดี่ยว 1 ห้อง (Single)
- ★ กรุณาสอบถามเพื่อตรวจสอบกับทางโรงแรม เพราะห้องพักแบบ 3 ท่าน มีบริการเฉพาะบางโรงแรมเท่านั้นไม่ว่ากรณีใดๆ ทางบริษัทขอสงวนสิทธิ์ในการเรียกเก็บค่าบริการเพิ่มตามจริงที่เกิดขึ้นจากนักท่องเที่ยว



กรณีเดินทางผู้ใหญ่ 3 ท่าน แนะนำให้เปิดห้องพักเป็น 2 ห้อง
โรงแรมในยุโรป ไม่อนุญาตให้เด็กอายุมากกว่า 6 ปีขึ้นไป
เข้าพักแบบไม่มีเตียงเสริม

รายละเอียดที่ควรทราบเกี่ยวกับพนักงานยกกระเป๋า



ทางบริษัททัวร์ไม่มีบริการพนักงานยกกระเป๋า เข้า – ออก ที่โรงแรม เนื่องจากพนักงานโรงแรมในยุโรปมีจำนวนน้อย จะทำให้ท่านเสียเวลาในการรอกกระเป๋าานาน

รายละเอียดที่ควรทราบเกี่ยวกับอาหาร



กรณีที่ท่านแพ้อาหารบางประเภท โปรดระบุมาให้ชัดเจนในขั้นตอนการจอง หรือแจ้งล่วงหน้าก่อนเดินทาง 2 สัปดาห์ การรีเคิวอาหารพิเศษที่นอกเหนือจากรายการทัวร์กำหนด จะมีค่าใช้จ่ายอาหารพิเศษต่างๆ เพิ่มเติม เพื่อชำระให้กับเมนูใหม่ที่ท่านต้องการ เช่น อาหารทะเล เป็นต้น

หมายเหตุ



- 1** กรณีที่เกิดเหตุจำเป็นสุดวิสัยจากการล่าช้า (ดีเลย์) ของทางสายการบิน การนัดหยุดงานหรือการก่อจราจล ภัยธรรมชาติรุดติด ทำให้ไม่สามารถ กิน-เที่ยว และพักโรงแรมได้ครบถ้วนตามโปรแกรมทัวร์ที่ระบุ ทางบริษัทฯ ขอสงวนสิทธิ์ในการที่ **จะไม่คืนค่าใช้จ่ายใดๆ ทั้งสิ้น** เพราะถือเป็นเหตุสุดวิสัยที่เกิดขึ้นโดยตรงจากทางสายการบิน และทางบริษัทฯ ไม่ได้รับค่าชดเชยใดๆ ทั้งสิ้นจากทางสายการบิน แต่ทางบริษัทฯ จะคงไว้ซึ่งผลประโยชน์สูงสุดที่ลูกค้าพึงจะได้รับอย่างเต็มความสามารถ
- 2** บริษัทฯ ขอสงวนสิทธิ์ ในการเปลี่ยนแปลงการเดินทาง ยกเลิก หรือเปลี่ยนแปลงอัตราค่าบริการได้ตามความเหมาะสม โดยไม่ต้องแจ้งล่วงหน้า และสงวนสิทธิ์ที่จะเปลี่ยนแปลงรายการท่องเที่ยวในกรณีที่มีเหตุจำเป็นสุดวิสัย โดยจะพยายามให้เกิดประโยชน์สูงสุดกับท่าน
- 3** ทางบริษัทฯ ขอสงวนสิทธิ์ที่จะเปลี่ยนแปลงรายการบางอย่างตามความเหมาะสม ทั้งนี้ขึ้นอยู่กับ การเปลี่ยนแปลงของสายการบิน สภาพทางการเมือง ภัยธรรมชาติ สถานที่ท่องเที่ยวที่มีควียวอนทำให้โปรแกรมต่อไปเสียหาย แต่ยังคงจะรักษามาตรฐานการบริการ และประโยชน์ของลูกค้าทุกท่านไว้เหมือนเดิม
- 4** ทางบริษัทฯ ขอสงวนสิทธิ์ที่จะไม่รับผิดชอบในส่วนที่เป็นทรัพย์สินส่วนตัว ไม่ว่าจะเป็นบางส่วนหรือทั้งหมด ในระหว่างการเดินทาง อาทิเช่น บนเครื่องบิน รถบัส เรือ รถไฟ โรงแรมที่พัก ร้านอาหาร สถานที่ท่องเที่ยวและแหล่งช้อปปิ้งต่างๆ เช่น พาสปอร์ต, ของมีค่า, กระเป๋าเงิน, กระเป๋าเดินทาง โทรศัพท์มือถือ เป็นต้น

เอกสารประกอบการขอวีซ่า ประเทศสเปน

รายละเอียดเอกสารการยื่นขอวีซ่าที่ได้กล่าวมานี้ เป็นเพียงข้อมูลเบื้องต้นที่ทางบริษัทฯ ได้จัดทำขึ้นจากประสบการณ์ และระเบียบของสถานทูต ซึ่งอาจมีการเปลี่ยนแปลงได้ตามแต่สถานการณ์และคุณสมบัติของลูกค้าการพิจารณา ผลวีซ่าขึ้นอยู่กับดุลยพินิจของทางสถานทูตเท่านั้น

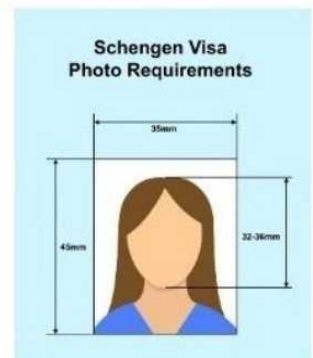
1. หนังสือเดินทาง

- หนังสือเดินทางที่เหลืออายุใช้งานได้เกิน 6 เดือนขึ้นไป นับจากวันเดินทางกลับ
- ต้องมีหน้าว่างเหลือสำหรับประทับวีซ่าอย่างน้อย 2 หน้า
- กรณีถ้ามี หนังสือเดินทางเล่มเก่าที่เคยผ่านการยื่นวีซ่าเซงเก้น ภายใน 5 ปี (แบบเล่มเก่ามาด้วย)
- ในหนังสือเดินทางต้องมีเพียงตราประทับของทางราชการเท่านั้น
- การขีดเขียนหรือประทับเครื่องหมายอื่นใดในหนังสือเดินทาง ถือว่า “ หนังสือเดินทางชำรุด ”



2. รูปถ่าย

- รูปถ่ายปัจจุบันหน้าตรง ขนาด 3.5 x 4.5 ซม รูปสีจำนวน 2 รูป **พื้นจากหลังสีขาวเท่านั้น** อายุรูปไม่เกิน 6 เดือน เหมือนกันทั้ง 2 รูป
- ไม่เห็นฟัน ไม่สวมแว่นตา ห้ามใส่คอนแทคเลนส์ ห้ามใส่เครื่องประดับ
- รูปถ่ายต้องเห็นใบหูและคิ้ว หันหน้าตรง และมีสีผิวที่เป็นธรรมชาติ
- รูปไม่ซ้ำกับรูปที่เคยติดวีซ่าเก่า
- ห้ามเขียนชื่อไว้หลังรูป และ ห้ามเย็บรูป



ตัวอย่างรูปถ่าย

3. หลักฐานการทำงาน

3.1 กรณีผู้เดินทางเป็นเจ้าของกิจการ :

(ฉบับภาษาไทย อายุคัดเอกสารไม่เกิน 3 เดือน)

- หนังสือรับรองการจดทะเบียนบริษัทฯ (DBD) สำเนา 1 ชุด ต้องมีชื่อผู้เดินทางเป็นกรรมการเท่านั้น

3.2 กรณีผู้เดินทางเป็นเจ้าของร้านค้า :

- ใบทะเบียนพาณิชย์ที่มีชื่อผู้เดินทางเป็น เจ้าของร้านค้าเท่านั้น (สำเนา)



ตัวอย่างหนังสือจดทะเบียนบริษัทฯ และ ใบทะเบียนพาณิชย์

3.3 กรณีที่เป็นพนักงานบริษัท : ฉบับภาษาอังกฤษเท่านั้น

ออกจดหมายรับรองการทำงานจากนายจ้าง หรือ หน่วยงาน

- หัวกระดาษบริษัท ที่อยู่ เบอร์โทร
 - มีตราประทับบริษัท และ ลายเซ็นผู้มีอำนาจในการออกเอกสาร
 - ชื่อ-นามสกุล ออกเป็นภาษาอังกฤษให้ตรงกับพาสปอร์ตทุกตัวอักษร
 - ตำแหน่งงาน , วัน/เดือน/ปี ที่เริ่มทำงาน , เงินเดือน
 - จดหมายรับรองการทำงานให้ระบุ TO WHOM IT MAY CONCERN (ไม่ต้องระบุสถานทูต) และไม่ต้องระบุวันลาและประเทศที่เดินทาง
- (เอกสารตัวจริงอายุไม่เกิน 30 วัน นับจากวันที่ยื่นขอวีซ่า)



3.4 กรณีที่เป็นข้าราชการ : ฉบับภาษาอังกฤษเท่านั้น

ออกจดหมายรับรองการทำงานจากหน่วยงาน หรือ ต้นสังกัด



- ชื่อหน่วยงาน ที่อยู่ เบอร์โทร
 - มีตราประทับบริษัท หรือ ลายเซ็นผู้มีอำนาจในการออกเอกสาร
 - ชื่อ-นามสกุล ออกเป็นภาษาอังกฤษให้ตรงกับพาสปอร์ตทุกตัวอักษร
 - ตำแหน่งงาน , เงินเดือน
 - วัน/เดือน/ปี ที่เริ่มทำงาน ใสปีเป็น ค.ศ. เท่านั้น ห้ามใสปีเป็น พ.ศ.
 - จดหมายรับรองการทำงานให้ระบุ TO WHOM IT MAY CONCERN (ไม่ต้องระบุสถานทูต) และไม่ต้องระบุวันลาและประเทศที่เดินทาง
- (เอกสารตัวจริงอายุไม่เกิน 30 วัน นับจากวันที่ยื่นขอวีซ่า)

3.5 กรณีเกษียณอายุราชการ : สำเนาบัตรข้าราชการบำนาญ 1 แผ่น



3.6 กรณีเป็นนักเรียนหรือนักศึกษา : ฉบับภาษาอังกฤษเท่านั้น

ขอหนังสือรับรองจากสถาบันศึกษาที่กำลังศึกษาอยู่

- มีลายเซ็นและตราประทับสถาบันที่ศึกษาอยู่
 - ชื่อ-นามสกุล ออกเป็นภาษาอังกฤษให้ตรงกับพาสปอร์ตทุกตัวอักษร
 - ระดับชั้นปีที่กำลังศึกษา
- (เอกสารตัวจริงอายุไม่เกิน 30 วัน นับจากวันที่ยื่นขอวีซ่า)

** กรณีที่เพิ่งสำเร็จการศึกษาใหม่ ขอใบทรานสคริป หรือ ใบปริญญา (ฉบับภาษาอังกฤษ)

3.7 กรณีประกอบอาชีพ ไม่จดทะเบียนการค้า , แม่ค้า , อาชีพอิสระ ฯลฯ

พิมพ์จดหมายรับรองตัวเอง เป็นภาษาอังกฤษ

- ชี้แจงรายละเอียดการทำงาน
- รายได้ต่อเดือน วันเริ่มประกอบอาชีพ และที่มาของรายได้
- แนบเอกสารหลักฐานประกอบการพิจารณา เช่น
 - ใบเสร็จรับเงิน, สัญญาการว่าจ้าง, รูปถ่าย,
 - สัญญาเช่าพื้นที่ หรือหลักฐานอ้างอิงที่สอดคล้องกับรายได้



4. หลักฐานการเงิน

ใช้บัญชีออมทรัพย์เท่านั้น ยอดเงินในบัญชีต้องมีไม่ต่ำกว่า 100,000 บาท ต่อการยื่นวีซ่า 1 ท่าน ต้องมีการเข้าออกของเงินสม่ำเสมอ ห้ามทำการโอนเงินเข้าไปในครั้งเดียวเป็นยอดใหญ่ก่อนการยื่นวีซ่าเด็ดขาด!!

4.1 ผู้เดินทางที่ออกค่าใช้จ่ายด้วยตนเอง

- **สเตกเมนต์จากรธนาคาร ย้อนหลัง 6 เดือน**

สเตกเมนต์ของผู้เดินทาง ชื่อ-นามสกุล ออกเป็น**ภาษาอังกฤษ**ให้ตรงกับพาสปอร์ตทุกตัวอักษร โดยมีตราประทับจากรธนาคาร และลายเซ็นต้นเจ้าหน้าที่ธนาคาร

4.2 ผู้เดินทางที่มีผู้รับรองค่าใช้จ่าย

ท่านที่สามารถรับรองค่าใช้จ่ายให้กันได้ ต้องเป็น พ่อ แม่ พี่ น้อง ที่มีสายเลือดเดียวกัน หรือ สามี ภรรยา เท่านั้น

- **สเตกเมนต์จากรธนาคาร ย้อนหลัง 6 เดือน ของผู้รับรองค่าใช้จ่าย**

สเตกเมนต์ของผู้รับรองค่าใช้จ่าย ชื่อ-นามสกุล ออกเป็น**ภาษาอังกฤษ**ให้ตรงกับพาสปอร์ตทุกตัวอักษร โดยมีตราประทับจากรธนาคาร และลายเซ็นต้นเจ้าหน้าที่ธนาคาร

- **หนังสือรับรองทางการเงินจากรธนาคาร (Bank certificate)**

ชื่อ-นามสกุล ของผู้รับรองค่าใช้จ่ายและผู้ถูกออกค่าใช้จ่าย ในหนังสือรับรองทางการเงินจากรธนาคาร (Bank certificate) จะต้องออกถูกต้องเป็น **ภาษาอังกฤษ** และตรงตามหน้าพาสปอร์ตทุกตัวอักษร วันที่ขอหนังสือรับรองจากรธนาคารให้นำสำเนาหน้าพาสปอร์ตไปด้วย เพื่อไม่ให้ผิดพลาดในการออกเอกสาร

****การออกหนังสือรับรองทางการเงินจากรธนาคาร ต้องมีอายุไม่เกิน 15 วัน** นับจากวันที่ได้ควยยื่นวีซ่า จดหมายรับรองการเงินจากรธนาคารให้ระบุ TO WHOM IT MAY CONCERN (ไม่ต้องระบุสถานทูต) รับรองเงินสกุลเป็นไทยบาท หรือ ยูโร เท่านั้น

- **จดหมายจากผู้รับรองค่าใช้จ่าย**

พิมพ์เป็นภาษาอังกฤษเท่านั้น หลักฐานแสดงความสัมพันธ์ของผู้เดินทางกับผู้รับรองค่าใช้จ่าย เช่น ทะเบียนบ้าน และต้องเป็นบุคคลในครอบครัวเดียวกัน (พ่อ, แม่ สามารถรับรองค่าใช้จ่ายให้บุตรได้ / สามี ภรรยา ที่จดทะเบียนสมรส รับรองให้กันและกันได้ (ปู่, ย่า, ตา, ยาย ไม่สามารถรับรองค่าใช้จ่ายให้หลานได้)

กรณีเป็นสามีภรรยากันแล้วไม่ได้จดทะเบียน และรับรองค่าใช้จ่ายกัน ต้องใช้เอกสารดังนี้

- เขียนจดหมายชี้แจงเป็น **ภาษาอังกฤษ** อธิบายถึงความสัมพันธ์อันสามีภรรยาที่ไม่ได้จดทะเบียนสมรส
- กรณีมีลูกด้วยกันให้ใช้สูติบัตรของลูก

ข้อควรทราบในการขอสเตกเมนต์จากรธนาคาร

- ท่านต้องทำการเคลื่อนไหวบัญชีของท่าน ล่วงหน้า 1 วัน ก่อนไปขอสเตกเมนต์ โดยโอนเงินเข้า หรือ ออก เพื่อที่ท่านจะได้มียอดเงินล่าสุดแสดงในสเตกเมนต์
- ต้องปรากฏยอดเงินยอดสุดท้ายในสเตกเมนต์ ภายใน 14 วันก่อนยื่นวีซ่า

**** เจ้าหน้าที่บริษัททัวร์จะกำหนดวันนำเงินเข้า-ออก ในสเตกเมนต์ให้กับท่าน ในใบนัดหมายยื่นวีซ่า ****

5.เอกสารส่วนตัวอื่นๆ สำเนาอย่างละ 1 แผ่น

- สำเนาทะเบียนบ้าน
- สำเนาบัตรประชาชน
- สำเนาทะเบียนสมรส (ถ้ามี)
- สำเนาทะเบียนหย่า (ถ้ามี)
- สำเนาใบมรณะบัตร (ถ้ามี)
- สำเนาใบเปลี่ยนชื่อหรือนามสกุล (ถ้ามี)
- สำเนาสูติบัตร (สำหรับเด็กต่ำกว่า 18 ปีบริบูรณ์)




6.เด็กอายุต่ำกว่า 18 ปีบริบูรณ์เดินทาง

วันนัดหมายยื่นวีซ่า บิดา และ มารดา ต้องมาแสดงตนพร้อมบุตร ณ ศูนย์รับคำร้องขอยื่นวีซ่า และต้องมาลงชื่อในแบบฟอร์มยื่นวีซ่าต่อหน้าเจ้าหน้าที่ที่ศูนย์รับคำร้องขอยื่นวีซ่า

6.1 เด็กเดินทางกับบุคคลอื่น

- หนังสือยินยอมให้เดินทางไปต่างประเทศจากทางอำเภอ/เขต (ภาษาอังกฤษฉบับจริง) โดยเอกสารระบุว่าบิดาและมารดาอนุญาตให้บุตรเดินทางไปต่างประเทศกับใคร และระบุความสัมพันธ์ว่าเป็นอะไรกันอย่างชัดเจน พร้อมขอรับรองนิติกรณ์เอกสารจากกรมการกงสุล กระทรวงการต่างประเทศ
- เอกสารบิดา มารดา สำเนา พาสปอร์ต, บัตรประชาชน, ทะเบียนบ้าน, ทะเบียนสมรส



6.2 เด็กเดินทางกับบิดา

- มารดาต้องทำหนังสือยินยอมให้เดินทางไปต่างประเทศจากทางอำเภอ/เขต (ภาษาอังกฤษฉบับจริง) โดยเอกสารระบุว่ามารดาอนุญาตให้บุตรเดินทางไปต่างประเทศกับบิดา พร้อมขอรับรองนิติกรณ์เอกสารจากกรมการกงสุล กระทรวงการต่างประเทศ
- เอกสารบิดา มารดา สำเนา พาสปอร์ต, บัตรประชาชน, ทะเบียนบ้าน, ทะเบียนสมรส

6.3 เด็กเดินทางกับมารดา

- บิดาต้องทำหนังสือยินยอมให้เดินทางไปต่างประเทศจากทางอำเภอ/เขต (ภาษาอังกฤษฉบับจริง) โดยเอกสารระบุว่าบิดาอนุญาตให้บุตรเดินทางไปต่างประเทศกับมารดา พร้อมขอรับรองนิติกรณ์เอกสารจากกรมการกงสุล กระทรวงการต่างประเทศ
- เอกสารบิดา มารดา สำเนา พาสปอร์ต, บัตรประชาชน, ทะเบียนบ้าน, ทะเบียนสมรส



6.4 กรณีพ่อและแม่หย่าร้าง หรือเสียชีวิต

- สำเนาใบหย่า หรือ สำเนาใบมรณะบัตร

6.5 เด็กอยู่ในความปกครองของบิดาหรือมารดาแต่เพียงผู้เดียว

- จะต้องมีหลักฐานรับรองว่าเด็กอยู่ภายใต้การปกครองของผู้นั้น เช่น สำเนาใบหย่า พร้อมทั้งบันทึกการหย่าซึ่งแสดงว่าเป็นผู้รับผิดชอบเด็ก หรือ เด็กอยู่ในความปกครองของผู้อื่น จะต้อง มีหลักฐานรับรองว่าเด็กอยู่ภายใต้การปกครองของผู้นั้น เช่น ใบปกครองบุตร (ปก.14) จากทางอำเภอ/เขต ([ภาษาอังกฤษฉบับจริง](#)) , หนังสือรับรองบุตรบุญธรรม เป็นต้น และแนบลูกฐานของบิดาหรือมารดาหรือผู้ที่เด็กอยู่ภายใต้การปกครองของผู้นั้น [พร้อมขอรับรองนิติกรณ์เอกสารจากกรมการกงสุล กระทรวงการต่างประเทศ](#)
- เอกสารบิดา มารดา สำเนา พาสปอร์ต, บัตรประชาชน, ทะเบียนบ้าน, ทะเบียนสมรส

7. ท่านที่เรียนหรือทำงานที่ต่างประเทศ

- ท่านจะต้องยื่นขอวีซ่า ณ ประเทศที่ท่านเรียนหรือทำงานอยู่ หรือท่านสามารถติดต่อสอบถามข้อมูลเพิ่มเติมได้ที่เจ้าหน้าที่บริษัททัวร์

การขอวีซ่าท่องเที่ยว ใช้เวลาพิจารณาวีซ่า 15 วันทำการ และผู้เดินทางต้องมาสแกนลายนิ้วมือที่ศูนย์รับคำร้องขอยื่นวีซ่า

**** สำหรับท่านที่จะใช้เล่มพาสปอร์ตไปที่อื่นก่อน สถานทูตจะไม่ให้ถึงเล่มไม่ว่ากรณีใด ๆ ****

เอกสารที่ท่านต้องเตรียมมาในวันที่มายื่นวีซ่า ณ ศูนย์รับคำร้องขอยื่นวีซ่า

- บัตรประชาชน
- ทะเบียนบ้าน ฉบับจริง
- ทะเบียนสมรส (กรณีถ้ามี) ฉบับจริง
- ใบเปลี่ยนชื่อ-นามสกุล (กรณีถ้ามี) ฉบับจริง
- สูติบัตร (อายุต่ำกว่า 18 ปี) ฉบับจริง
- สมุดบัญชีธนาคาร เล่มจริง
- สำเนายอดอັพเดกเงินฝาก 7 วันก่อนยื่นวีซ่า สำเนาหน้าที่มียอดเคลื่อนไหวล่าสุด 1 แผ่น และ สำเนาหน้าแรกที่มีชื่อบัญชี 1 แผ่น **หากนำสมุดไปปรับแล้วไม่มียอด รบกวนนำเงินเข้า หรือ นำเงินออก เพื่อที่จะได้มียอดเคลื่อนไหวในการปรับสมุด