



บริษัท เอีย โอบี จำกัด

143/61 ถนน01 กาญจนาภิเษก แขวงสามวาตะวันตก เขตคลองสามวา กรุงเทพมหานคร 10510

License No. -

Tel: 062-387-4416 Email: Tourkhunsher@gmail.com LINE: -

GG31



# Italy Switzerland Germany Austria

9 Days 6 Nights

## เทือกเขาโดโลไมท์

✓ รวมวีซ่า

✓ น้ำดื่มฟรี 1 ขวด/วัน

🏨 พักโรงแรม 4 ดาว



### Highlights

📍 เทือกเขาโดโลไมท์ • พักสวิต 2 คืน • หมู่บ้านอิเชลทวาลด์ • เทียวเกาะวอนิส  
 🍴 เข้าปราสาทนอยชวานสไตน์ • วังหลังคาทองคำ • พิซซียอดเขาจุงเฟรา  
 🍴 เมนูอาหารพิเศษ!! ฟองดูว์ต้นตำรับสวิตซ • พาสต้าต้นตำรับอิตาลี  
 🍴 พิซซ่าต้นตำรับอิตาลี • และอาหารพื้นเมืองนำทานแต่ละประเทศ

# 128,555

เดินทาง : 29 ธ.ค. – 6 ม.ค.


GG31

# Italy Swiss Germany Austria

9 Day 6 Night พักสวิสเซอร์แลนด์ 2 วัน

เทือกเขาโดโลไมท์

start **128,555**



Train to Jungfrau



Cortina d'Ampezzo



Innsbruck

## Highlight

- ▶ ถ่ายรูปกับเทือกเขาโดโลไมท์ , มหาวิหารแห่งมิลาน
- ▶ หมู่บ้านอิเชล์ทวาลด์ , ยอดเขาจุงเฟรา
- ▶ เที่ยวเมืองซุก ถ่ายรูปกับ CLOCK TOWER
- ▶ เข้าชมปราสาทนอยชวานสไตน์

## รวมวิชา

- ▶ ถ่ายรูปกับวังหลังคาทองคำ
- ▶ เที่ยวเกาะเวนิส ชมวิวยุโรปอากาศของเวนิส
- ▶ หอเอนเมืองปิซ่า 1 ใน 7 สิ่งมหัศจรรย์ของโลก
- ▶ ชมมหาวิหารเซนต์ปีเตอร์



• สายการบิน ( 5 ดาว )  
Qatar Airways



• **น้ำดื่มฟรี วันละ 1 ขวด**  
• โรงแรมระดับ 4 ดาว



• ฟองดูว์ ต้นตำรับสวิตเซอร์แลนด์  
• ภัตตาคาร บนยอดเขาจุงเฟรา  
• ชาหมูเยอรมัน+เบียร์  
• พาสต้าต้นตำรับอิตาลี  
• พิซซ่าต้นตำรับอิตาลี

วัน	โปรแกรมการเดินทาง	เช้า	เที่ยง	เย็น
1	กรุงเทพฯ – มิลาน (อิตาลี)			✈️
2	มิลาน – หมู่บ้านอิเชลทวาลด์ – อินเทอร์ลาเคน (สวิตเซอร์แลนด์)	✈️	🍴	🍴
3	พิชิตยอดเขาจุงเฟรา – สถานีรถไฟสูงที่สุดในยุโรป – ลานหิมะ – ถ้ำน้ำแข็ง 1,000 ปี – เมืองซุก – ซูริค	🍴	🍴	🍴
4	โฮเฮนชวานเกา – ปราสาทนอยชวานสไตน์ – ฟุสเซน (เยอรมนี)	🍴	🍴	🍴
5	อินส์บรุค – วังหลังคาทองคำ – คอร์ทินา ดอมปาสโซ (เทือกเขาโดโลไมท์) – เวนิส (อิตาลี)	🍴	🍴	🍴
6	เวนิส – นั่งเรือสู่เกาะเวนิส – สะพานดอนลมหายใจ – จัตุรัสซานมาร์โค – วิหารซานมาร์โค - ปีซ่า – หอเอนปีซ่า 1 ใน 7 สิ่งมหัศจรรย์ของโลก (อิตาลี)	🍴	🍴	🍴
7	ปีซ่า – โรม – วาติกัน – มหาวิหารเซนต์ปีเตอร์ – โคลอสเซียม	🍴	🍴	✖️
8	โรม – จัตุรัส นาโวน – วิหารแพนเธออน – น้ำพุเทรวี่ – บันไดสเปน – กรุงเทพฯ	🍴	✖️	✈️
9	ท่าอากาศยานสุวรรณภูมิ (กรุงเทพฯ)	✈️		

## เดินทางไปกับสายการบิน 5 ดาว ที่ดีที่สุดอันดับ 1 ของโลก ปี 2024



### สายการบินกาตาร์ แอร์เวย์



#### ✈️ ไฟลท์บินขาไป



เวลาเดินทาง 7 ชั่วโมง



เวลาเดินทาง 6 ชั่วโมง 10 นาที



กรุงเทพฯ

QR 835

โดฮา

เปลี่ยนเครื่อง 3 ชั่วโมง

โดฮา

QR 123

มิลาน

เวลา 20:00 น.

เวลา 23:00 น.

เวลา 02:00 น.

เวลา 07:10 น.

#### ✈️ ไฟลท์บินขากลับ



เวลาเดินทาง 5 ชั่วโมง 25 นาที



เวลาเดินทาง 6 ชั่วโมง 55 นาที



กรุงโรม

QR 114

โดฮา

เปลี่ยนเครื่อง 3.35 ชั่วโมง

โดฮา

QR 828

กรุงเทพฯ

เวลา 22:30 น.

เวลา 04:55 น.

เวลา 08:30 น.

เวลา 19:25 น.

หมายเหตุ : ไฟลท์บินและเวลา ของแต่ละพีเรียดอาจมีความต่างกัน

# DAY 1

## กรุงเทพฯ – มิลาน (อิตาลี)

- 17.00 น.** คณะผู้เดินทางพร้อมกันที่ **สนามบินสุวรรณภูมิ ชั้น 4 ประตู 6 เคาน์เตอร์ Q สายการบินการ์ต้า แอร์เวย์ QR** เจ้าหน้าที่บริษัทฯ คอยให้การต้อนรับพร้อมอำนวยความสะดวกด้านสัมภาระ และ บัตรที่นั่งขึ้นเครื่อง
- 20.00 น.** ออกเดินทางสู่ **มิลาน** โดยสายการบินการ์ต้า แอร์เวย์สายการบิน ระดับ 5 ดาว ด้วยเที่ยวบินที่ **QR 835 / QR123** และเปลี่ยน เครื่องที่สนามบินโดฮา ประเทศกาตาร์ **บริการอาหารและตลอดเที่ยวบิน**



# DAY 2

## มิลาน – หมู่บ้านอิเซลท์วาลด์ – อินเทอร์ลาเคน (สวิตเซอร์แลนด์)

**07.10 น.** เดินทางถึง**สนามบินมิลาน** เมืองทางเหนือของประเทศอิตาลี เป็นเมืองที่มีชื่อเสียงในด้านแฟชั่นและศิลปะ ซึ่งมิลานถูกจัดให้เป็นเมืองแฟชั่น หลังผ่านพิธีการด่านศุลกากรเรียบร้อยแล้ว นำท่านเดินทางไปยัง **เมืองมิลาน** ซึ่งเป็นเมืองหลวงของแคว้นลอมบาร์เดีย และเป็นเมืองสำคัญในภาคเหนือของประเทศอิตาลีตั้งอยู่ บริเวณที่ราบลอมบาร์ดี มีชื่อเสียงในด้านแฟชั่นและศิลปะซึ่งมิลานถูกจัดให้เป็นเมืองแฟชั่นในลักษณะเดียวกับนิวยอร์ก ปารีส ลอนดอน และโรมนอกจากนี้มิลานยังเป็นที่รู้จักจากประเพณีคริสต์มาสที่เรียกว่า ปานเนตโตเน (Panettone) อุตสาหกรรม ฟ้าไหม และแหล่งผลิตรถยนต์ อัลฟา โรมิโอ รวมไปถึง สโมสรฟุตบอลอินเตอร์มิลาน และ สโมสรฟุตบอล เอซีเอ็ม **ท่ายุโรปกับมหาวิหารแห่งมิลาน (Duomo di Milano) เป็นสัญลักษณ์ที่โดดเด่นที่สุดของเมืองมิลาน** และเป็นวิหารหินอ่อนสถาปัตยกรรมโกธิคที่ใหญ่ที่สุดในโลก ซึ่งใช้เวลาสร้างนานถึง 500ปี ลักษณะเด่นของวิหารที่นอกเหนือจากความวิจิตรงดงามแล้ว ยังประดับประดาไปด้วยรูปปั้นนับกว่า 3,000 รูป ที่สวยงามไม่แพ้กัน



เที่ยง รับประทานอาหารกลางวัน ณ ภัตตาคาร (มื้อที่ 1)

นำท่านเดินทางสู่ **หมู่บ้านอิเซลท์วาลด์ Iseltwald** เป็นหมู่บ้านเล็กๆ ริมหะเลสาบ Lake Brienz ซึ่งรายล้อมไปด้วยวิวทิวทัศน์ของแนวเทือกเขาสูงใหญ่ ในฤดูร้อนก็จะมีแต่สีสันเขียวๆ สดชื่นสบายตา น้ำในทะเลสาบเป็นสีฟ้าสวยใส บรรยากาศเงียบสงบ และมาโด่งดังสุดๆจากซีรีส์เกาหลีชื่อดังอย่าง Crash Landing On You ที่มาถ่ายทำ ณ สถานที่แห่งนี้ ให้ท่านเดินเล่นชมเมืองที่สวยงามนี้



เดินทาง สู่ **เมืองอินเทอร์ลาเคน** เมืองหลวงของแบร์นเนอร์โอเบอร์ลันด์ ประเทศสวิสเซอร์แลนด์ เมืองตากอากาศสวยงามพร้อมทะเลสาบ 2 แห่งกลางเมืองตั้งอยู่ระหว่างทะเลสาบสองแห่งคือ Thunersee และ Brienzensee ท่ามกลางเทือกเขาน้อยใหญ่ โดยเฉพาะอย่างยิ่งท่านจะได้เห็นเขาจุงเฟราอันลือชื่อ, นาฬิกาดอกไม้, สถานคาสิโน ฯลฯ ให้ท่านเดินเล่นพักผ่อน ชื่นชมบรรยากาศของตัวเมืองที่มีทุ่งหญ้ากว้างกลางเมือง มีสวนดอกไม้เล็กๆ น่ารักสร้างสีสันให้ตัวเมือง รวมทั้งมีอาคารคาสิโนคู่ชาอายุกว่า 100 ปีที่งดงามด้วยสถาปัตยกรรมที่โดดเด่น และยังเป็นคาสิโนของเมืองอีกด้วย

**ค่ำ รับประทานอาหารค่ำ ณ ภัตตาคาร (มื้อที่ 2) (ฟองดูว์ ต้อนรับสวิตเซอร์แลนด์)**

**พักค้างคืน ณ METROPOLE หรือเทียบเท่า (คืนที่ 1)**



**DAY  
3**

**พีชิตยอดเขาจุงเฟรา – สถานีรถไฟสูงที่สุดในยุโรป – ลานหิมะ – ถ้ำน้ำแข็ง 1,000 ปี – เมืองชุก – ซูริก**

**เช้า รับประทานอาหารเช้า ณ ห้องอาหารโรงแรม (มื้อที่ 3)**

ออกเดินทางโดยรถโค้ชมุ่งหน้าขึ้นสู่ **เมืองเลาเทอร์บรุนเนน** เพื่อนำท่าน **ขึ้นรถไฟสายจุงเฟราบาห์น** ระหว่างการเดินทางท่านจะได้ชมวิวทิวทัศน์แบบสวิสเซอร์แลนด์ขนานแท้ ที่มีทุ่งหญ้าอันเขียวขจี ดอกไม้ป่าบานสะพรั่งในฤดูใบไม้ผลิ หรือใบไม้เปลี่ยนสีในช่วงฤดูใบไม้ร่วง บ้านหลังน้อยใหญ่ปลูกแบบน่ารักๆทรงสวิสชาเลต์ ฝูงวัวพื้นเมืองที่กระจัดกระจายเกาะเล็มหญ้าอยู่ทั่วทั้งบริเวณ ลำธารน้ำธรรมชาติเล็กๆ ที่ใสสะอาดและฉากหลังที่มีภูเขาหิมะตั้งตระหง่านขาวโพลน ซึ่งจะทำให้คุณได้รับความประทับใจเป็นอย่างยิ่ง



**นั่งรถไฟชมวิวทิวทัศน์ธรรมชาติบนภูเขาสูงแห่งแอลป์ แล้วเปลี่ยนเป็นรถไฟสายภูเขาที่สถานีโคสนิชไคเด็ก** รถไฟที่จะนำท่านเดินทางลอดอุโมงค์ที่ชาวสวิสฯได้ขุดเจาะไว้ที่ความสูงถึง 3,464 เมตร **จนกระทั่งถึง สถานีรถไฟที่สูงที่สุดในโลกในยุโรป Top of Europe บนยอดเขาจุงเฟรา** ซึ่งมีความสูง 4,158 เมตร (13,642 ฟุต) จุดสูงสุดคือลานน้ำแข็งขนาดใหญ่เรียกว่า Sphinx นักท่องเที่ยวหลายคนบอกว่าที่นี่สวยงามดุจดินแดนแห่งสวรรค์ เพราะยอดเขาแห่งนี้ปกคลุมด้วยหิมะขาวโพลนตลอดทั้งปี อีสาระให้ท่านถ่ายภาพความประทับใจตามอัธยาศัยกับแบบจู่ใจ **ไม่มีแรงรับ**



นำท่าน **ชม ถ้ำน้ำแข็ง 1,000 ปี** ที่สร้างโดยการเจาะธารน้ำแข็งเข้าไปถึง 30 เมตร พร้อมชมน้ำแข็งแกะสลักรูปร่างต่างจากนั้นชมวิวทิวทัศน์และสัมผัสหิมะที่ลานพลาโต Plateau และ **ไม่ควรมพลาดการส่งโปสการ์ดจากที่ ทำการไปรษณีย์ที่สูงที่สุดในโลก** พร้อมซื้อของที่ระลึกต่างๆตามอัธยาศัย นำท่านขึ้น สวิสพิงซ์ หรืออาคารสังเกตการณ์ ที่ความสูง 3,571 เมตร 11,716 ฟุต ท่านสามารถชมวิวได้รอบ 360 องศากระเบื้องได้ประสบการณ์แสนประทับใจ เดินทางสู่ **ยุคน์ฟราวฮอร์ค-หลังคายุโรป ไปแล้วไม่ได้มาจุดชมวิวจุดนี้เหมือนมาไม่ถึง**

**เที่ยง รับประทานอาหารกลางวันเมนูที่ดีที่สุด ณ ภัตตาคาร บนยอดเขาจุงเฟรา (มื้อที่ 4)**



**บ่าย** นำท่านลงจากยอดเขาจุงเฟราไปยังสถานีรถไฟโเกอร์เกลทเซอร์ เพื่อนำท่านขึ้นกระเช้า **The V-Cableways (กระเช้าใหม่ล่าสุด)** ลงมายังเมืองกลินเดอร์วาลส์



นำท่านเดินทางสู่ **เมืองชุก (ประมาณ 30 กม. ใช้ระยะเวลา ประมาณ 35 นาที)** เป็นเมืองเล็กๆ ตั้งอยู่ริมทะเลสาบเมืองชุกเคยเป็นเขตปกครองที่มีรายได้เฉลี่ยน้อยที่สุดของสวิตเซอร์แลนด์ แต่ปัจจุบันชุกคือเมืองที่รวยที่สุดในสวิตเซอร์แลนด์ โดยเรียกเก็บค่าภาษีในอัตราต่ำที่สุดในโลก ทำให้เป็นข้อได้เปรียบในเชิงการต่อรองราคาทางธุรกิจ และยังติดอันดับเมืองที่สะอาดที่สุดในสิบของโลกอีกด้วย

ให้ท่านได้ถ่ายรูปคู่ กับ **CLOCK TOWER** ที่มีความสูง 52 เมตร มองเห็นได้มาแต่ไกล สร้างขึ้นในศตวรรษที่ 13 หลังคาเป็นสีฟ้าขาว และนาฬิกาที่ตั้งอยู่เป็นนาฬิกาดาราศาสตร์ที่สามารถบอกข้างขึ้น ข้างแรมของพระจันทร์ได้ ให้ท่านอิสระเดินเล่นชมบ้านเรือน และทะเลสาบของเมืองชุก จากนั้นเดินทางสู่ **เมืองซูริก**



**ค่ำ** รับประทานอาหารค่ำ ณ ภัตตาคาร (มื้อที่ 5)

**พักค้างคืน** ณ HOLIDAY INN ZURICH MESSE หรือเทียบเท่า (คืนที่ 2)

## DAY 4

### โฮเฮนชวานเกา – ปราสาทนอยชวานชไตน์ – ฟุสเซน (เยอรมนี)

**เช้า** รับประทานอาหารเช้า ณ ห้องอาหารโรงแรม (มื้อที่ 6)

เดินทางสู่ **เมืองโฮเฮนชวานเกา (Hohenschwangau)** เมืองเล็กๆที่สวยงามบริเวณเขตชายแดนของประเทศเยอรมนีและออสเตรีย ผ่านเส้นทางสายที่มีทิวทัศน์อันสุดแสนโรแมนติก ท่ามกลางธรรมชาติของเขาสูง

**เที่ยง** รับประทานอาหารกลางวัน ณ ภัตตาคาร (มื้อที่ 7)

**พิเศษกับเมนูชาหมูเยอรมัน+เบียร์**



**บ่าย** นำท่านเดินทางขึ้นปราสาทชมความสวยงามของ **ปราสาทนอยชวานชไตน์ (Neuschwanstein Castle)** **โดยรถบัสเล็ก** (หากช่วงที่หิมะตก พนักงานบัสจะหยุดให้บริการแก่นักท่องเที่ยว เนื่องด้วยเพื่อความปลอดภัยทางบริษัทฯ จะนำคณะเดินขึ้น-ลงปราสาท เนื่องจากเวลาหิมะตกทางจะลื่นและอันตราย) **นำท่านเข้าชมต้นแบบของปราสาทเจ้าหญิงนิทราในดิสนีย์แลนด์** ซึ่งปราสาทนอยชวานชไตน์ ตั้งตระหง่านอยู่บนยอดเขาสูงปราสาทในเทพนิยาย ซึ่งเป็นปราสาทของพระเจ้าลูดวิกที่ 2 หรือ เจ้าชายหงส์ขาว พระเจ้าลูดวิกทรงเป็นบุคคลที่มีลักษณะนิสัยที่ลึกลับเป็นปริศนา(eccentric) และผู้ที่สิ้นพระชนม์ในสถานการณ์ที่ค่อนข้างมีเงื่อนงำ สุขภาพจิตของพระองค์ในบั้นปลายอาจจะไม่ปกติแต่ก็ไม่มีหลักฐานทางการแพทย์ที่เป็นที่ยืนยันได้แน่นอน แต่สิ่งที่ทรงทิ้งไว้เป็นมรดกแก่ชนรุ่นหลังคืองานทาง



สถาปัตยกรรมที่ทรงก่อสร้างที่รวมทั้งวังและปราสาทใหญ่โตที่ทั้งหรูหราโอ่อ่าและเต็มไปด้วยจินตนาการราวเทพนิยายหลายแห่ง รวมทั้งปราสาทนอยชวานชไตน์ซึ่งเป็นปราสาทที่มีชื่อเสียงเป็นที่รู้จักกันทั่วโลก และทรงเป็นผู้อุปถัมภ์ ริชาร์ด วากเนอร์ คีตกวีและนักเขียนดนตรีโอเปร่าคนสำคัญของเยอรมนี ชมความวิจิตรพิสดารของห้องต่างๆที่ได้รับการตกแต่งอย่างงดงาม **โดยการออก แบบของ คริสเตียน แองค์** เดินทางสู่ **เมืองฟุสเซน** เป็นเมืองเล็กๆ ในรัฐบาวาเรีย ประเทศเยอรมนี เป็นเมืองเล็กๆที่มีเสน่ห์ทุกฤดู นำท่านชมย่านเมืองเก่า ซึ่งมีความสวยตรึงตาที่ท่านมิอาจลืมได้

**ค่ำ รับประทานอาหารค่ำ ณ ภัตตาคาร (มื้อที่ 8)**

**พักค้างคืน ณ BEST WESTERN HOTEL FUSSEN หรือเทียบเท่า (คืนที่ 3)**

**DAY  
5**

## **อินส์บรุค – วังหลังคาทองคำ – คอร์ติน่า ดอมปาสโซ (เทือกเขาโดโลไมท์) – เวนิส (อิตาลี)**

**เช้า รับประทานอาหารเช้า ณ ห้องอาหารโรงแรม (มื้อที่ 9)**

เดินทางสู่ **เมืองอินส์บรุค ประเทศออสเตรีย** เป็นเมืองหลวงของรัฐทิโรล ซึ่งอยู่ทางตะวันตกของประเทศออสเตรีย ตั้งอยู่บนที่ราบลุ่มแม่น้ำอินน์ กลางหุบเขาของเทือกเขาแอลป์ เดิมเป็นเมืองตากอากาศของจักรพรรดิแม็กซิมิเลียน แห่งราชวงศ์ฮอฟบวร์ก เพราะอากาศดีมากผู้ที่เข้ามาปกครองจักรวรรดิออสเตรียต่างก็ต้องติดใจมาพักผ่อนในเมืองแห่งนี้ ไม่ว่าจะเป็น พระนางมาเรีย เทเรเซีย ผู้ยิ่งใหญ่ หรือแม่แต่นโปเลียน โบนาปาร์ต ระหว่างทางพักผ่อนตามอริยาศย์ เพลิดเพลินกับทิวทัศน์ของสองข้างทาง



ชมความรุ่มร้อนของสวนสาธารณะฮอฟการ์เดิน **ถ่ายรูปกับวังหลังคาทองคำ** เป็นสัญลักษณ์สำคัญของเมืองอินส์บรุค ซึ่งตั้งอยู่ในเขตเมืองเก่า สร้างขึ้นโดยจักรพรรดิ Friedrich ที่ 4 ในช่วงต้นศตวรรษที่ 15 สำหรับเป็นที่ประทับของผู้ปกครองแคว้นทิโรล ต่อมาจักรพรรดิ Maximilian ทรงปรับเปลี่ยนโกลเด้นรูฟให้เป็นสไตล์โกธิคผสมบาโรก และได้ทรงตกแต่งส่วนของหลังคาที่ยื่นออกมาจากกระเบื้องด้วยทองคำแท้ จำนวน 2,738 แผ่น เพื่อใช้เป็นที่ทอดพระเนตรเทศกาลต่าง ๆ ที่จัดขึ้นบริเวณจัตุรัสด้านหน้าที่ประทับปัจจุบัน โกลเด้นรูฟกลายเป็นสำนักงานการประชุมอัลไพน์นานาชาติ เสาสองนาซอล ให้ท่านได้ช้อปปิ้ง เครื่องแก้วคริสตัม ซึ่งมีชื่อเสียงโด่งดังสุดของออสเตรีย





## เที่ยง รับประทานอาหารกลางวัน ณ ภัตตาคาร (มื้อที่ 10)

เดินทางสู่ **เมืองคอร์ติน่า ดอมปาสโซ** (CORTINA D'AMPEZZO) เมืองสกีรีสอร์ท ที่อยู่ในอุทยานแห่งชาติ **เทือกเขาโดโลไมท์** เป็น Best of The Alps เพียงแห่งเดียวของอิตาลีที่ได้รับการยกย่องให้เป็น 1 ใน 10 สกีรีสอร์ทที่ดีที่สุดในโลก เคยใช้เป็นสถานที่จัดการแข่งขันกีฬาโอลิมปิกฤดูหนาวในปี 1956 และเคยเป็นสถานที่ถ่ายทำภาพยนตร์ เจมส์บอนด์ 007 ตอน For Your Eye Only และได้รับการขนานนามว่าเป็น ไข่มุกแห่งเทือกเขาโดโลไมท์ เป็นสถานที่ตากอากาศ ที่ไม่ได้มาเพียงเพื่อเล่นสกีเท่านั้น แต่ในหน้าร้อนก็ได้รับความนิยมท่องเที่ยวแบบ Hiking ปีนเขาชมทิวทัศน์ที่มีชื่อเสียง



นำท่านเดินทางสู่ **เวนิส – แพรตริ** เมืองท่องเที่ยวที่ได้รับการกล่าวขานว่าโรแมนติกที่สุดแห่งหนึ่งของโลก “เมืองที่ใช้เรือแทนรถ ใช้คลองแทนถนน” มีเกาะเล็กใหญ่กว่า 118 เกาะ และมีสะพานเชื่อมมากกว่า 400 แห่ง



## ค่ำ รับประทานอาหารค่ำ ณ ภัตตาคาร (มื้อที่ 11)

**(อาหารพื้นเมือง พาสต้าต้นตำรับอิตาลี + อาหารจานหลัก (แมนคอร์ส) + ของหวาน)**



## พักค้างคืน NOVOTEL VENICE MESTRE CASTELLANA หรือเทียบเท่า (คืนที่ 4)

# DAY 6

## เวนิส – นั่งเรือสู่เกาะเวนิส – สะพานดอนลมหายใจ – จัตุรัสซานมาร์โค – วิหารซานมาร์โค - ปิซ่า – หอเอนปิซ่า 1 ใน 7 สิ่งมหัศจรรย์ของโลก (อิตาลี)

เช้า รับประทานอาหารเช้า ณ ห้องอาหารโรงแรม (มือที่12)

เดินทางสู่ **เกาะซานมาร์โค** (ใช้เวลาในการนั่งเรือประมาณ 30 นาที)  
ศูนย์กลางของนครเวนิส ระหว่างทางท่านจะได้ชมอนุสาวรีย์ของ  
พระเจ้าวิกเตอร์เอมานูเอลที่ 2 บิดาของชาวอิตาเลียน ให้ท่านได้  
ถ่ายภาพคู่กับสะพานดอนลมหายใจ ที่เชื่อมต่อกันระหว่าง “ Doge  
Palace ” ซึ่งเคยเป็นที่ประทับของเจ้าผู้ครองนครเวนิสในอดีต  
อีกทั้งยังเป็นศูนย์กลางของการปกครองแคว้นในยุคสมัยนั้นอีกด้วย  
ชมจัตุรัสเซนตมาร์คโค ที่มีโบสถ์เซนตมาร์คเป็นฉากหลังสร้างด้วย  
สถาปัตยกรรมไบแซนไทน์



อิสระเลือกช้อปปิ้งสินค้าพื้นเมืองของเวนิสตามอริยาศัยอาทิ เครื่องแก้วมูราโน ต้นตำรับของการเป่าแก้วของชาวมูราโน  
เป็นเอกลักษณ์เฉพาะมาตั้งแต่บรรพชน โดยเครื่องแก้วแต่ละชิ้นมีรูปแบบ และคุณภาพเป็นที่ยอมรับจากนักท่องเที่ยว  
ทั่วโลก ได้เวลาสมควรนำท่านเดินทางกลับเมืองเมสเตริ

เที่ยง รับประทานอาหารกลางวัน ณ ภัตตาคาร (มือที่13)

(อาหารพื้นเมือง พิซซ่าต้นตำรับอิตาลี + อาหารจานหลัก (เมนคอร์ส)  
+ ของหวาน)



นำท่านเดินทางผ่าน **โบโลญญา** เมืองมหาวิทยาลัยที่เก่าแก่ของ  
อิตาลีไปยัง **เมืองปิซ่า** เมืองซึ่งตั้งอยู่ระหว่างเชิงเขา Monte  
Pisano ทางตะวันตกของแคว้นทัสคานี อดีตเมืองท่าริมชายฝั่ง  
ทะเลเมดิเตอร์เรเนียนฝั่งตะวันตก ที่มีชื่อเสียงของชาวโรมันช่วง  
ศตวรรษที่ 11 – 13 บ้านเกิดของนักดาราศาสตร์เอกของโลก  
กาลิเลโอ กาลิเลอี

นำท่านชม **หอเอนเมืองปิซ่า 1 ใน 7 สิ่งมหัศจรรย์ของโลก** เป็นหอทรงระบอบ 8 ชั้น สร้างด้วยหินอ่อนสูง 181 ฟุต เริ่มสร้างเมื่อ ค.ศ.1174 แต่การก่อสร้างต้องหยุดชะงักลงเมื่อก่อสร้างไปได้ประมาณ 4-5 ชั้น เนื่องจากพื้นดินใต้อาคารเริ่มยุบลง จากการที่รากฐานของอาคารไม่มั่นคงพอ อย่างไรก็ตามได้มีการก่อสร้างเพิ่มเติมจนเสร็จสิ้นเรียบร้อยเมื่อปีค.ศ.1350 ซึ่งมีการเปลี่ยนแปลงบางส่วนของโครงสร้าง ด้านบนไปจากแผนผังเดิมเพื่อถ่วงดุลกับการเอียงของหอ โดยรวมระยะเวลาก่อสร้างทั้งสิ้น 176 ปี แต่ตัวหอก็ยังคงเอนไปจากแนวตั้งจากถึง 14 ฟุต ปัจจุบันนี้ได้ปิดไม่ให้นักท่องเที่ยวขึ้นไปชมด้านบนแล้ว เนื่องจากว่าหอนี้จะเอนลงเรื่อยๆ ซึ่งบรรดาวิศวกรกำลังหาทางที่จะหยุดยั้งการเอนและอนุรักษ์ให้มีสภาพเอียงไว้ให้ผู้คนรุ่นหลังได้ชมไปอีกนานๆ สำหรับหอเอนปิซ่านี้ภายในมีเสาค้ำที่สลักลวดลายด้วยฝีมือจิตรกรชื่อดังแห่งยุคได้สลักลวดลายไว้สวยงามมาก ณ ที่หอเอนปิซ่าแห่งนี้ เป็นที่ที่กาลิเลโอขึ้นไปทำการทดลองทางวิทยาศาสตร์เกี่ยวกับแรงดึงดูดของโลก



**ค่ำ รับประทานอาหารค่ำ ณ ภัตตาคาร (มื้อที่ 14)**

**พักค้างคืน ณ GALILEI HOTEL หรือเทียบเท่า (คืนที่ 5)**

**DAY  
7**

**ปิซ่า – โรม – วาติกัน – มหาวิหารเซนต์ปีเตอร์ – โคลอสเซียม**

**เช้า รับประทานอาหารเช้า ณ ห้องอาหารโรงแรม (มื้อที่ 15)**

เดินทางสู่ **กรุงโรม** เมืองหลวงของประเทศอิตาลี ซึ่งเป็นเมืองขนาดใหญ่ที่สุดของแคว้นลาซิโอ มีทั้งความเก่าและความใหม่ซ้อนแทรกอยู่ด้วยกันแทบจะแยกไม่ออก โรมเป็นศูนย์กลางของความเจริญในยุคโบราณ และอาณาจักรโรมันได้แผ่ขยายออกไปทุกทิศทุกทางชนิดที่มีคำกล่าวที่ว่า **“ถนนทุกสายมุ่งสู่ กรุงโรม”**



**เที่ยง รับประทานอาหารกลางวัน ณ ภัตตาคาร (มื้อที่ 16) (อาหารจีน)**

**บ่าย** นำท่านเดินทางเข้าสู่ **นครรัฐวาติกัน** รัฐอิสระที่ปกครองตนเองเป็นศูนย์กลางของศาสนาคริสต์นิกายโรมันคาทอลิก **นำท่านเข้าชมภายใน มหาวิหารเซนต์ปีเตอร์** สถาปัตยกรรมล้ำค่าที่สุดแห่งหนึ่งของโลกซึ่งตกแต่งอย่างโอ้อ่าหรรษา ชมรูปปั้นแกะสลัก “เพียต้า” ผลงานของศิลปินเอก ไมเคิลแองเจโล เสาพลับพลาที่ออกแบบโดย เบร์นินี และยอดโดมขนาดใหญ่ซึ่งปัจจุบันเป็นสิ่งล้ำค่าคู่บ้านคู่เมืองของอิตาลี ชมร่องรอยของศูนย์กลางแห่งจักรวรรดิโรมันอันศักดิ์สิทธิ์ โรมันฟอรัม



ถ่ายรูปที่ระลึกด้านหน้า **สนามกีฬาโคลอสเซียม โบราณสถานเก่าแก่ 1 ใน 7 สิ่งมหัศจรรย์ของโลก** เคยเป็นสนามกีฬายักษ์ที่สามารถจุคนได้กว่า 50,000 คน การออกแบบอย่างชาญฉลาดสร้างให้สนามกีฬามีลักษณะเป็นรูปวงรี เพื่อให้ผู้เข้าชมรู้สึกเข้าใกล้นักกีฬา ถือเป็นต้นแบบของสนามกีฬาในปัจจุบัน ให้ **ท่านถ่ายภาพคู่กับประตูชัยคอนสแตนติน** สัญลักษณ์แห่งชัยชนะและที่มาของ **“ถนนทุกสายมุ่งสู่กรุงโรม”** รถโค้ชนำท่านวิ่งผ่านชมสถานที่ต่างๆรอบกรุงโรม ถึงเวลานัดหมายนำท่านนั่งรถผ่านชมร่องรอยของศูนย์กลางแห่งจักรวรรดิโรมัน อันศักดิ์สิทธิ์ที่ โรมันฟอรัม เข้าสู่จัตุรัสเวเนเซีย ชม ระเบียงปาลาซโซ่ ที่กล่าวสุนทรพจน์ของมุสโสลินี และ อนุสาวรีย์พระเจ้าวิกเตอร์ เอ็มมานูเอิลที่ 2 หรือพระบิดาของชาวอิตาลี



**ค่ำ** อิสระตามอัธยาศัยเพื่อสะดวก และให้เวลากับการช้อปปิ้งสินค้าต่างๆ ได้อย่างเต็มที่  
**พักค้างคืน ณ IH HOTEL ROMA Z3 หรือเทียบเท่า (คืนที่ 6)**

# DAY 8

## โรม – จตุรัส นาโวนา – วิหารแพนเธออน – น้ำพุเทรวี่ – บันไดสเปน – กรุงเทพมหานคร

เช้า รับประทานอาหารเช้า ณ ห้องอาหารโรงแรม (มื้อที่ 17)

เดินทางสู่ **จตุรัส นาโวนา** จตุรัสที่เป็นสถาปัตยกรรมแบบบาโรก เรียกได้ว่ามีความยอดเยี่ยมที่สุดของกรุงโรม ประเทศอิตาลี ในอดีตเป็นสนามกีฬาโรมันที่ใช้ต่อสู้ประลองอาวุธกันของผู้เข้าแข่งขันที่จำลองมาจากการต่อสู้ทางทะเล จตุรัส นาโวนาเป็นจตุรัสที่ได้ชื่อว่าเป็นจตุรัสที่มีชื่อเสียงที่สุดและสวยงามที่สุดแห่งหนึ่งในกรุงโรมที่เปี่ยมไปด้วยความมีชีวิตชีวา เต็มไปด้วยนักท่องเที่ยวจากทั่วสารทิศ



นำท่านชม **วิหารแพนเธออน** เป็นสถาปัตยกรรมสำคัญ สร้างขึ้น โดยจักรพรรดิมาร์คัส วิบซีอัส อะกริบปา จุดมุ่งหมายในการสร้างไม่ชัดเจนต่อมามีการสร้างใหม่ในสมัยจักรพรรดิฮาเดรียน ใน ค.ศ. 126 และซ่อมใหญ่ในปี ค.ศ. 202 โดยจักรพรรดิ เซพติมิอุส เซเวรุส และคาราคาลา การก่อสร้างในสมัยจักรพรรดิฮาเดรียนมีวัตถุประสงค์เพื่อใช้เป็นเทวสถานของเทพเจ้าโรมัน 7 องค์หรือเทพแห่งดาวในระบบสุริยะ: APOLLO พระอาทิตย์ DIANA พระจันทร์ MARS อังคาร MERCURY พุธ JUPITER พฤหัส VENUS ศุกร์ SATURN เสาร์ ลักษณะเด่นของตัววิหารคือมีหลังคาทรงกลมและโค้งเป็นครึ่งวงกลมวางอยู่บนเสาหินแกรนิตขนาดมหึมา วิหารมีความสูงถึง 43.3 เมตร รายละเอียดของโดมหลังคาภายในวิหาร รวมถึงโครงสร้างที่แข็งแรงและยืนหยัดมานานกว่าสองพันปี ตั้งแต่คริสต์ศตวรรษที่ 7 เป็นต้นมา วิหารแห่งนี้ถูกใช้เป็นโบสถ์โรมันแคธอลิก อุทิศแด่พระแม่มาเรียและผู้พลีชีพเพื่อศาสนา



นำท่านชม **น้ำพุเทรวี่** ซึ่งจัดได้ว่าเป็นน้ำพุที่สวยงามที่สุดแห่งหนึ่งในโรม ออกแบบก่อสร้างด้วยหินอ่อนตามสไตล์บารอกที่งดงามอลังการด้วยฝีมือของ นิโคลา ซัลเวีย ว่ากันว่าถ้ามาโรมแล้วไม่ได้เห็นน้ำพุเทรวี่ก็เท่ากับมาไม่ถึงโรม และเมื่อไปถึงแล้วก็ต้องโยนเหรียญเงินไว้เพื่อเป็นที่ระลึกและเป็นเคล็ดว่าจะได้กลับมาเยือนโรมอีก

สมควรแก่เวลานำท่านเดินเล่นที่ **ย่านบันไดสเปนแหล่งช้อปปิ้งชื่อดังของกรุงโรม** จตุรัสแห่งนี้ถูกเรียกชื่อตามสถานทูตสเปน ซึ่งตั้งอยู่ ณ บริเวณนั้น บริเวณแห่งนี้ได้รับการออกแบบโดยสถาปนิกชาวอิตาลีเลียน ชื่อ FRANCESCO DE SANCTIS เริ่มสร้างเมื่อปี ค.ศ. 1723 แล้วเสร็จในปี ค.ศ. 1725 สถานที่แห่งนี้เป็นแหล่งชุมนุมกันของหนุ่มสาวผู้คนชอบที่จะมานั่งเรียงรายบนบันไดแห่งนี้



**17.00 น.** นำท่านเดินทางสู่ สนามบินลีโอนาร์โด ดา วินชี...เพื่อทำการเช็คอิน และทำTAX REFUND

**22.30 น.** คณะอำลากรุงโรมประเทศอิตาลีออกเดินทางสู่กรุงเทพมหานคร ด้วยเที่ยวบิน QR 114 / QR 828 และเปลี่ยนเครื่องที่กรุงโดฮา ประเทศกาตาร์

**DAY**  
**9**

## ทำอากาศยานสุวรรณภูมิ

**19.25 น.** คณะเดินทางกลับถึง สนามบินสุวรรณภูมิ กรุงเทพฯ ด้วยความสวัสดิ์

**>>>> ขอบคุนท่านที่ใช้บริการ <<<<<**

# อิตาลี สวิตเซอร์แลนด์ เยอรมัน ออสเตรีย 9 วัน 6 คืน

## อัตราค่าบริการ

เด็กอายุต่ำกว่า 6 ปี (ไม่ใช่เตียง) ลด 2,000 บาท จากราคาทัวร์

29 ธ.ค. – 6 ม.ค. 2568  
(เทศกาลปีใหม่)

**ราคาระหว่าง**

ห้องพักคู่

**128,555**

พักเดี่ยวชำระเพิ่ม

**32,000**

*\*Happy\*  
\*New\*  
\*Year\**

**\*\*** ราคาดังกล่าวอาจมีการปรับเปลี่ยนหากสายการบินมีการเรียกเก็บภาษีน้ำมันและภาษีสนามบินเพิ่มเติม **\*\***

**\*\*** รูปภาพในโปรแกรมทัวร์เป็นการตกแต่งเพื่อการโฆษณาเท่านั้น **\*\***

**\*\*\***หมายเหตุ : บริษัทฯ ขอสงวนลิขสิทธิ์ในการยกเลิกหรือเปลี่ยนแปลงราคากรณีผู้ร่วมเดินทางน้อยกว่า 10 ท่าน**\*\*\***

สำหรับท่านที่เป็นมุสลิม , ท่านมังสวิรัต , ไม่ทานหมู, ไม่ทานเนื้อ , ไม่ทานไก่ , ไม่ทานปลา โปรดแจ้งล่วงหน้าอย่างน้อย 2 สัปดาห์

## อัตราค่าบริการที่รวมในรายการทัวร์

- ✓ **ค่าตัวเครื่องบิน (Economy Class) ที่ระบุวันเดินทางไป-กลับพร้อมคณะ**  
ในกรณีมีความประสงค์อยู่ต่อ จะต้องไม่เกินจำนวนวัน จำนวนคนและมีค่าใช้จ่ายที่ทางสายการบินกำหนด (น้ำหนักกระเป๋าใบใหญ่ท่านละ 25 กิโลกรัม/กระเป๋าถือขึ้นเครื่องท่านละ 7 กิโลกรัม)
- ✓ **ค่าภาษีสนามบินทุกแห่งตามรายการ**
- ✓ **ค่ารถโค้ชปรับอากาศนำเที่ยวตามรายการ พร้อมคนขับรถที่ชำนาญเส้นทาง**  
(กฎหมายในยุโรปไม่อนุญาตให้คนขับรถเกิน 12 ชั่วโมง/วัน)
- ✓ **ค่า Coach Tax และค่าภาษีผ่านเข้าเมืองต่างๆ**
- ✓ **ค่าห้องพักในโรงแรมที่ระบุตามรายการพร้อมอาหารเช้าหรือเทียบเท่า**  
(โรงแรมส่วนใหญ่ในยุโรปจะไม่มีเครื่องปรับอากาศ เนื่องจากภูมิประเทศมีอากาศหนาวเย็น ราคาโรงแรมอาจมีการปรับขึ้นหลายเท่าตัว หากวันเข้าพักตรงกับช่วงงานเทศกาล งานแฟร์หรือการประชุมต่างๆ อันเป็นผลทำให้ต้องมีการเปลี่ยนย้ายเมือง โดยทางบริษัทฯ จะคำนึงถึงความเหมาะสมและผลประโยชน์ของคณะผู้เดินทางเป็นสำคัญ)
- ✓ **ค่าอาหารเลิศรสทุกมื้อที่ระบุตามรายการ**
- ✓ **ค่าบัตรเข้าชมสถานที่และการแสดงทุกแห่งที่ระบุตามรายการ**
- ✓ **ค่าวีซ่าท่องเที่ยวยุโรปแบบยื่นปกติ**  
(ทางสถานทูตจะไม่คืนค่าธรรมเนียมวีซ่าให้ ไม่ว่าวีซ่าจะผ่านหรือไม่)
- ✓ **ค่าบริการนำทัวร์โดยหัวหน้าทัวร์ผู้มีประสบการณ์**
- ✓ **ค่าประกันอุบัติเหตุในการเดินทาง**  
วงเงิน 1,000,000 บาท และค่ารักษาพยาบาลในวงเงิน 200,000 บาท (ตามเงื่อนไขกรมธรรม์)
- ✓ **ภาษีมูลค่าเพิ่ม 7% และ ภาษีหัก ณ ที่จ่าย 3% (เฉพาะค่าบริการ)**

## อัตราค่าบริการที่ไม่รวมในรายการทัวร์

- ✗ **ค่าใช้จ่ายส่วนตัวอื่นๆ** เช่น ค่าโทรศัพท์, ค่าชกரிด, มินิบาร์และทีวีช่องพิเศษ ฯลฯ
- ✗ **ค่าอาหารและเครื่องดื่มสั่งพิเศษในร้านอาหาร** นอกเหนือจากที่บริษัทฯ จัดให้ ยกเว้น จะตกลงกันเป็นกรณีพิเศษ
- ✗ **ค่าน้ำหนักส่วนที่เกิน 25 กิโลกรัม และมีจำนวนมากกว่า 1 ชิ้น**  
(ระเบียบของสายการบิน)
- ✗ **ค่าทิปหัวหน้าทัวร์ 900 บาท ต่อท่าน**
- ✗ **ค่าทิปพนักงานขับรถในยุโรป 25 ยูโร ต่อท่าน**





# เงื่อนไขการจอง และยกเลิกทัวร์ของบริษัท



## เงื่อนไขการจองและชำระเงิน

- ★ กรุณาจองล่วงหน้าอย่างน้อย 50 วันก่อนการเดินทาง พร้อม**ชำระงวดแรก 60,000 บาท** ยกเว้นวันคริสต์มาส และเทศกาลปีใหม่ ท่านละ **80,000 บาท**
- ★ ส่วนที่เหลือชำระทันทีหรือก่อนการเดินทางไม่น้อยกว่า 15 วัน ไม่ว่าผลของวีซ่าจะออกหรือไม่ออกก็ตาม หากท่านไม่ชำระภายในเวลาที่กำหนด ถือว่าท่านสละสิทธิ์ และยินยอมให้บริษัทฯ ทำการยกเลิก และยินยอมให้ยึดเงินมัดจำได้ทันที
- ★ **ในกรณีเลื่อนการเดินทางกลับ** ท่านจะต้องแจ้งล่วงหน้าก่อนทำการยื่นวีซ่า ซึ่งจะมีค่าใช้จ่ายแตกต่างกัน ต้องมีค่าใช้จ่ายในการเลื่อนตั๋วและเอกสารเพิ่มเติม เช่น เอกสารประกัน, เอกสารโรงแรมที่อยู่ต่อ

## เงื่อนไขการยกเลิกและคืนเงิน



- ★ การยกเลิกต้องแจ้งล่วงหน้า 50 วันก่อนเดินทาง มิฉะนั้นทางบริษัทขอสงวนสิทธิ์ในการไม่คืนเงินงวดแรก (ท่านละ 60,000 บาท, วันคริสต์มาส และเทศกาลปีใหม่ ท่านละ 80,000 บาท)
- ★ กรณียกเลิกการเดินทางภายใน 30 - 20 วัน บริษัทฯ มีความจำเป็นต้องขอหัก 50 % ของราคาทัวร์
- ★ กรณียกเลิกการเดินทางภายใน 19 - 11 วัน บริษัทฯ มีความจำเป็นต้องขอหัก 80 % ของราคาทัวร์
- ★ กรณียกเลิกกะทันหันก่อนการเดินทางไม่เกิน 10 วัน เนื่องจากมีค่าใช้จ่ายในการดำเนินการที่ได้ชำระไปแล้วจำนวนมาก บริษัทฯ ขอสงวนสิทธิ์ในการไม่คืนเงินทั้งหมด ไม่ว่ากรณีใดๆ

★ **กรณีวีซ่าที่ท่านยื่นไม่ผ่านการพิจารณา และคณะสามารถออกเดินทางได้ ท่านจะต้องเสียค่าใช้จ่ายจริงที่เกิดขึ้นดังต่อไปนี้**

- ทางสถานทูตจะไม่คืนค่าธรรมเนียมใดๆทั้งสิ้น แม้ว่าจะผ่านหรือไม่ผ่านการพิจารณา
- ค่าธรรมเนียมวีซ่า ค่าดำเนินการ และค่าบริการ 5,500 บาท
- ค่าตัวเครื่องบินที่ออกมาจริง ณ วันยื่นวีซ่า ซึ่งตัวเป็นเอกสารที่สำคัญในการยื่นวีซ่า หากท่านไม่ผ่านการพิจารณา ตัวเครื่องบินถ้าออกตัวมาแล้วไม่สามารถ REFUND ได้ เนื่องจากบริษัทจองตัวเป็นตัวกรุป ซึ่งตัวกรุปจะไม่สามารถ REFUND คืนได้
- ค่าห้องพักในทวีปยุโรป ค่าอาหาร ค่ารถบัสนำเที่ยว ค่าเข้าชม ทั้งหมดนี้ทางบริษัทได้ทำการจองล่วงหน้าไว้หมดแล้ว (ยุโรปไม่มีการถือเงินสดไปจ่ายหน้างาน) ถ้าคณะออกเดินทางได้ และท่านไม่ผ่านการพิจารณาวีซ่า ทางบริษัทจะต้องยึดค่าใช้จ่าย 100% ในทันที

**หากท่านผ่านการพิจารณาวีซ่า แล้วยกเลิกการเดินทาง  
ทางบริษัทขอสงวนสิทธิ์ในการยึดค่าใช้จ่ายทั้งหมด 100%  
ไม่ว่ากรณีใดๆ ทั้งสิ้น**

## เงื่อนไขการยื่นวีซ่า

- ★ กรณีที่วีซ่าออกเรียบร้อยแล้ว และท่านต้องการจะเอาพาสปอร์ตกลับคืนไปก่อน ท่าน**จะต้องชำระค่าตัววีซ่าเต็มจำนวนทุกกรณี**



- ★ **กรณีที่ไม่ยื่นวีซ่า / มีวีซ่าแล้ว** คืนค่าวีซ่า 3,500 บาท

- ★ ทางบริษัทจะทำการยื่นวีซ่าของท่าน ก็ต่อเมื่อในขณะมีผู้สำรองที่นั่งครบ 10 ท่าน และได้รับคิวการตอบรับจากทางสถานทูต เนื่องจากบริษัทจะต้องใช้เอกสารต่างๆ ที่เป็นกรุปในการยื่นวีซ่า อาทิ ตัวเครื่องบิน, ห้องพักที่คอนเฟิร์มมาจากทางยุโรป, ประกันการเดินทาง ฯลฯ ทางท่านจะต้องรอให้คณะครบ 10 ท่าน จึงจะสามารถยื่นวีซ่าให้กับทางท่านได้อย่างถูกต้อง

- ★ ในการยื่นวีซ่า ท่านจะต้องเดินทางมายื่นวีซ่าด้วยตัวเอง **ตามวันและเวลานัดหมายจากทางสถานทูต** เพื่อมาสแกนลายนิ้วมือ โดยมีเจ้าหน้าที่ของบริษัทคอยดูแลและอำนวยความสะดวก **หากท่านไม่สามารถไปยื่นวีซ่าในวันที่ทางศูนย์รับยื่นกำหนดได้ จะมีค่าใช้จ่ายเพิ่มเติม Premium หรือสำหรับการยื่นเดี่ยว** เงื่อนไขกรุณาสอบถามกับบริษัททัวร์อีกครั้ง

### ♦♦ ค่าใช้จ่ายที่เกิดขึ้น ท่านต้องชำระกับทางศูนย์รับยื่นโดยตรง ♦♦

- ★ เอกสารต่างๆ ที่ใช้ในการยื่นวีซ่าท่องเที่ยวทวีปยุโรป ทางสถานทูตเป็นผู้กำหนดออกมา มิใช่บริษัททัวร์เป็นผู้กำหนด ท่านที่มีความประสงค์จะยื่นวีซ่าท่องเที่ยวทวีปยุโรป กรุณาจัดเตรียมเอกสารให้ถูกต้อง และครบถ้วนตามที่สถานทูตต้องการ เพราะจะมีผลต่อการพิจารณาวีซ่าของท่าน บริษัททัวร์เป็นแต่เพียงตัวกลาง และอำนวยความสะดวกในการยื่นวีซ่าเท่านั้น มิได้เป็นผู้พิจารณาว่าวีซ่าให้กับทางท่าน

- ★ ในการยื่นวีซ่าทางสถานทูตจะเก็บหนังสือเดินทาง ไว้จนกว่าจะได้รับอนุมัติผลวีซ่า ไม่สามารถดึงหนังสือเดินทางออกมาใช้ได้ ระยะเวลาในการพิจารณาวีซ่า ไม่น้อยกว่า 15 วันทำการ ไม่รวมวันหยุดนักขัตฤกษ์และวันหยุดของสถานทูตอาจช้าหรือเร็วกว่ากำหนดขึ้นอยู่กับสถานทูต

### ♦♦ สถานทูตมีการเปลี่ยนแปลงกฎเกณฑ์ในการยื่นเอกสารตลอดเวลา♦♦

- ◆ ในกรณีที่ทางบริษัทขอเอกสารเพิ่มเติมแต่ท่านไม่ส่งเอกสารตามที่ขอมาให้ทางบริษัท / เอกสารของท่านไม่น่าเชื่อถือ / มีการปลอมแปลงเอกสาร / มาไม่ทันเวลานัดหมายตามที่สถานทูตกำหนด(มาสาย) / ไม่รับโทรศัพท์สถานทูต / การใช้คำพูดไม่สุภาพกับสถานทูต และ**ส่งผลทำให้วีซ่าไม่ผ่าน**การพิจารณาจากสถานทูต ทางบริษัท**ขอสงวนสิทธิ์ไม่คืนเงิน**ให้ท่าน
- ◆ กรณีที่กองตรวจคนเข้าเมืองทั้งที่กรุงเทพฯ และในต่างประเทศปฏิเสธมิให้เดินทางออกหรือเข้าประเทศที่บริษัทระบุใน รายการเดินทาง บริษัทของสงวนสิทธิ์ไม่คืนค่าทัวร์ทั้งหมดไม่ว่ากรณีใด ๆ
- ◆ ทางบริษัทเริ่มต้น และจบ การบริการ ที่สนามบินสุวรรณภูมิ กรณีท่านเดินทางมาจากต่างจังหวัด หรือต่างประเทศ และจะสำรองตั๋วเครื่องบิน หรือพาหนะอย่างหนึ่งอย่างใดที่ใช้ในการเดินทางมาสนามบิน ทางบริษัทจะไม่รับผิดชอบค่าใช้จ่ายในส่วนนี้ เพราะเป็นค่าใช้จ่ายที่นอกเหนือจากโปรแกรมการเดินทางของบริษัท ฉะนั้นท่านควรจะให้กรู๊ปคอนเฟิร์ม 100% ก่อนที่จะสำรองยานพาหนะ



### รายละเอียดที่ควรทราบเกี่ยวกับที่นั่งบนเครื่องบิน

- ◆ การออกบัตรโดยสารของคุณจะเป็นแบบหมู่คณะ การจัดที่นั่งจะเป็นระบบ Random ที่นั่งอาจจะไม่ได้นั่งติดกัน เนื่องจากสายการบินขอสงวนสิทธิ์ในการเลือกที่นั่งบนเครื่องบินทุกกรณี ซึ่งเป็นไปตามเงื่อนไขของสายการบิน แต่ทางบริษัทจะพยายามให้มากที่สุด ให้ลูกค้าผู้เดินทางมาด้วยกันได้นั่งด้วยกันหรือใกล้กันให้มากที่สุดเท่าที่จะสามารถทำได้
- ◆ หากท่านมีข้อจำกัดในการเดินทาง กรุณาติดต่อแจ้งกับทางเจ้าหน้าที่เคาน์เตอร์ของสายการบินที่สนามบิน เนื่องจากเป็นดุลพินิจระเบียบปฏิบัติของสายการบินทางบริษัทฯ ทัวริไม่สามารถเข้าไปแทรกแซงกฎระเบียบของสายการบินได้





## รายละเอียดที่ควรทราบเกี่ยวกับห้องพัก

- ★ เนื่องจากการวางแผนผังห้องพักของแต่ละโรงแรมจะแตกต่างกัน เช่น ห้องพักแบบห้องเดี่ยว(Single) ห้องพักแบบห้องคู่ 2 ท่าน(Twin/Double)  และห้องพักแบบ 3 ท่าน / 3 เตียง(Triple Room) 
- ★ จึงอาจทำให้ห้องพักแต่ละประเภท อาจจะไม่ติดกัน หรืออยู่คนละชั้นกัน และบางโรงแรมอาจไม่มีห้องพักแบบ 3 ท่าน ซึ่งถ้าท่านต้องการเข้าพัก 3 ท่าน อาจจะต้องเป็น 1 เตียงใหญ่ กับ เตียงพับเสริม หรืออาจมีความจำเป็นต้องแยกห้องพักเป็นห้องคู่ 1 ห้อง (Twin/Double) และ ห้องเดี่ยว 1 ห้อง (Single)
- ★ กรุณาสอบถามเพื่อตรวจสอบกับทางโรงแรม เพราะห้องพักแบบ 3 ท่าน มีบริการเฉพาะบางโรงแรมเท่านั้นไม่ว่ากรณีใดๆ ทางบริษัทขอสงวนสิทธิ์ในการเรียกเก็บค่าบริการเพิ่มตามจริงที่เกิดขึ้นจากนักท่องเที่ยว



กรณีเดินทางผู้ใหญ่ 3 ท่าน แนะนำให้เปิดห้องพักเป็น 2 ห้อง  
โรงแรมในยุโรป ไม่อนุญาตให้เด็กอายุมากกว่า 6 ปีขึ้นไป  
เข้าพักแบบไม่มีเตียงเสริม

## รายละเอียดที่ควรทราบเกี่ยวกับพนักงานยกกระเป๋า



ทางบริษัททัวร์ไม่มีบริการพนักงานยกกระเป๋า เข้า – ออก ที่โรงแรม เนื่องจากพนักงานโรงแรมในยุโรปมีจำนวนน้อย จะทำให้ท่านเสียเวลาในการรอกระเป๋านาน

## รายละเอียดที่ควรทราบเกี่ยวกับอาหาร



กรณีที่ท่านแพ้อาหารบางประเภท โปรดระบุมาให้ชัดเจนในขั้นตอนการจอง หรือแจ้งล่วงหน้าก่อนเดินทาง 2 สัปดาห์ การรีเคิวอาหารพิเศษที่นอกเหนือจากรายการทัวร์กำหนด จะมีค่าใช้จ่ายอาหารพิเศษต่างๆ เพิ่มเติม เพื่อชำระให้กับเมนูใหม่ที่ท่านต้องการ เช่น อาหารทะเล เป็นต้น

## หมายเหตุ



- 1** กรณีที่เกิดเหตุจำเป็นสุดวิสัยจากการล่าช้า (ดีเลย์) ของทางสายการบิน การนัดหยุดงานหรือการก่อจราญ ภัยธรรมชาติรุดติด ทำให้ไม่สามารถ กิน-เที่ยว และพักโรงแรมได้ครบถ้วนตามโปรแกรมทัวร์ที่ระบุ ทางบริษัทฯ ขอสงวนสิทธิ์ในการที่ **จะไม่คืนค่าใช้จ่ายใดๆ ทั้งสิ้น** เพราะถือเป็นเหตุสุดวิสัยที่เกิดขึ้นโดยตรงจากทางสายการบิน และทางบริษัทฯ ไม่ได้รับค่าชดเชยใดๆ ทั้งสิ้นจากทางสายการบิน แต่ทางบริษัทฯ จะคงไว้ซึ่งผลประโยชน์สูงสุดที่ลูกค้าพึงจะได้รับอย่างเต็มความสามารถ
- 2** บริษัทฯ ขอสงวนสิทธิ์ ในการเปลี่ยนแปลงการเดินทาง ยกเลิก หรือเปลี่ยนแปลงอัตราค่าบริการได้ตามความเหมาะสม โดยไม่ต้องแจ้งล่วงหน้า และสงวนสิทธิ์ที่จะเปลี่ยนแปลงรายการท่องเที่ยวในกรณีที่มีเหตุจำเป็นสุดวิสัย โดยจะพยายามให้เกิดประโยชน์สูงสุดกับท่าน
- 3** ทางบริษัทฯ ขอสงวนสิทธิ์ที่จะเปลี่ยนแปลงรายการบางอย่างตามความเหมาะสม ทั้งนี้ขึ้นอยู่กับ การเปลี่ยนแปลงของสายการบิน สภาพทางการเมือง ภัยธรรมชาติ สถานที่ท่องเที่ยวที่มีควียวอนทำให้โปรแกรมต่อไปเสียหาย แต่ยังคงจะรักษามาตรฐานการบริการ และประโยชน์ของลูกค้าทุกท่านไว้เหมือนเดิม
- 4** ทางบริษัทฯ ขอสงวนสิทธิ์ที่จะไม่รับผิดชอบในส่วนที่เป็นทรัพย์สินส่วนตัว ไม่ว่าจะเป็นบางส่วนหรือทั้งหมด ในระหว่างการเดินทาง อาทิเช่น บนเครื่องบิน รถบัส เรือ รถไฟ โรงแรมที่พัก ร้านอาหาร สถานที่ท่องเที่ยวและแหล่งช้อปปิ้งต่างๆ เช่น พาสปอร์ต, ของมีค่า, กระเป๋าเงิน, กระเป๋าเดินทาง โทรศัพท์มือถือ เป็นต้น

# เอกสารประกอบการขอวีซ่า ประเทศอิตาลี

รายละเอียดเอกสารการยื่นขอวีซ่าที่ได้กล่าวมานี้ เป็นเพียงข้อมูลเบื้องต้นที่ทางบริษัทฯ ได้จัดทำขึ้นจากประสบการณ์ และระเบียบของสถานทูต ซึ่งอาจมีการเปลี่ยนแปลงได้ตามแต่สถานการณ์และคุณสมบัติของลูกค้าการพิจารณา ผลวีซ่าขึ้นอยู่กับดุลยพินิจของทางสถานทูตเท่านั้น

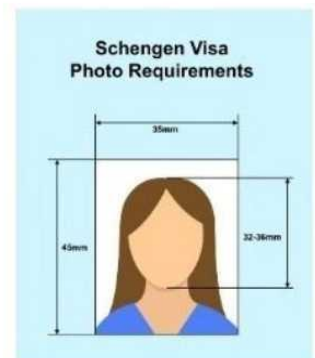
## 1. หนังสือเดินทาง

- หนังสือเดินทางที่เหลืออายุใช้งานได้เกิน 6 เดือนขึ้นไป นับจากวันเดินทางกลับ
- ต้องมีหน้าว่างเหลือสำหรับประทับวีซ่าอย่างน้อย 2 หน้า
- กรณีถ้ามี หนังสือเดินทางเล่มเก่าที่เคยผ่านการยื่นวีซ่าเซงเก้น ภายใน 5 ปี (แบบเล่มเก่ามาด้วย)
- ในหนังสือเดินทางต้องมีเพียงตราประทับของทางราชการเท่านั้น
- การขีดเขียนหรือประทับเครื่องหมายอื่นใดในหนังสือเดินทาง ถือว่า “ หนังสือเดินทางชำรุด ”



## 2. รูปถ่าย

- รูปถ่ายปัจจุบันหน้าตรง ขนาด 3.5 x 4.5 ซม รูปสีจำนวน 2 รูป **พื้นจากหลังสีขาวเท่านั้น** อายุรูปไม่เกิน 6 เดือน เหมือนกันทั้ง 2 รูป
- ไม่เห็นฟัน ไม่สวมแว่นตา ห้ามใส่คอนแทคเลนส์ ห้ามใส่เครื่องประดับ
- รูปถ่ายต้องเห็นใบหูและคิ้ว หันหน้าตรง และมีสีผิวที่เป็นธรรมชาติ
- รูปไม่ซ้ำกับรูปที่เคยติดวีซ่าเก่า
- ห้ามเขียนชื่อไว้หลังรูป และ ห้ามเย็บรูป



ตัวอย่างรูปถ่าย

## 3. หลักฐานการทำงาน

### 3.1 กรณีผู้เดินทางเป็นเจ้าของกิจการ :

(ฉบับภาษาไทย อายุคัดเอกสารไม่เกิน 3 เดือน)

- หนังสือรับรองการจดทะเบียนบริษัท (DBD) สำเนา 1 ชุด ต้องมีชื่อผู้เดินทางเป็นกรรมการเท่านั้น

### 3.2 กรณีผู้เดินทางเป็นเจ้าของร้านค้า :

- ใบทะเบียนพาณิชย์ที่มีชื่อผู้เดินทางเป็น เจ้าของร้านค้าเท่านั้น (สำเนา)



ตัวอย่างหนังสือจดทะเบียนบริษัท และ ใบทะเบียนพาณิชย์

### 3.3 กรณีที่เป็นพนักงานบริษัทฯ : ฉบับภาษาอังกฤษเท่านั้น

ออกจดหมายรับรองการทำงานจากนายจ้าง หรือ หน่วยงาน

- หัวกระดาษบริษัท ที่อยู่ เบอร์โทร
  - มีตราประทับบริษัท และ ลายเซ็นผู้มีอำนาจในการออกเอกสาร
  - ชื่อ-นามสกุล ออกเป็นภาษาอังกฤษให้ตรงกับพาสปอร์ตทุกตัวอักษร
  - ตำแหน่งงาน , วัน/เดือน/ปี ที่เริ่มทำงาน , เงินเดือน
  - จดหมายรับรองการทำงานให้ระบุ TO WHOM IT MAY CONCERN (ไม่ต้องระบุสถานทูต) และไม่ต้องระบุวันลาและประเทศที่เดินทาง
- (เอกสารตัวจริงอายุไม่เกิน 30 วัน นับจากวันที่ยื่นขอวีซ่า)



### 3.4 กรณีที่เป็นข้าราชการ : ฉบับภาษาอังกฤษเท่านั้น

ออกจดหมายรับรองการทำงานจากหน่วยงาน หรือ ต้นสังกัด



- ชื่อหน่วยงาน ที่อยู่ เบอร์โทร
  - มีตราประทับบริษัท หรือ ลายเซ็นผู้มีอำนาจในการออกเอกสาร
  - ชื่อ-นามสกุล ออกเป็นภาษาอังกฤษให้ตรงกับพาสปอร์ตทุกตัวอักษร
  - ตำแหน่งงาน , เงินเดือน
  - วัน/เดือน/ปี ที่เริ่มทำงาน ใสปีเป็น ค.ศ. เท่านั้น ห้ามใสปีเป็น พ.ศ.
  - จดหมายรับรองการทำงานให้ระบุ TO WHOM IT MAY CONCERN (ไม่ต้องระบุสถานทูต) และไม่ต้องระบุวันลาและประเทศที่เดินทาง
- (เอกสารตัวจริงอายุไม่เกิน 30 วัน นับจากวันที่ยื่นขอวีซ่า)

### 3.5 กรณีเกษียณอายุราชการ : สำเนาบัตรข้าราชการบำนาญ 1 แผ่น



### 3.6 กรณีเป็นนักเรียนหรือนักศึกษา : ฉบับภาษาอังกฤษเท่านั้น

ขอหนังสือรับรองจากสถาบันศึกษาที่กำลังศึกษาอยู่

- มีลายเซ็นและตราประทับสถาบันที่ศึกษาอยู่
  - ชื่อ-นามสกุล ออกเป็นภาษาอังกฤษให้ตรงกับพาสปอร์ตทุกตัวอักษร
  - ระดับชั้นปีที่กำลังศึกษา
- (เอกสารตัวจริงอายุไม่เกิน 30 วัน นับจากวันที่ยื่นขอวีซ่า)

\*\* กรณีที่เพิ่งสำเร็จการศึกษาใหม่ ขอใบทรานสคริปต์ตัวจริง หรือ ใบปริญญา (ฉบับภาษาอังกฤษ)

### 3.7 กรณีประกอบอาชีพ ไม่จดทะเบียนการค้า , แม่ค้า , อาชีพอิสระ ฯลฯ

พิมพ์จดหมายรับรองตัวเอง เป็นภาษาอังกฤษ

- ชี้แจงรายละเอียดการทำงาน
- รายได้ต่อเดือน วันเริ่มประกอบอาชีพ และที่มาของรายได้
- แนบเอกสารหลักฐานประกอบการพิจารณา เช่น
  - ใบเสร็จรับเงิน, สัญญาการว่าจ้าง, รูปถ่าย,
  - สัญญาเช่าพื้นที่ หรือหลักฐานอ้างอิงที่สอดคล้องกับรายได้





## 4. หลักฐานการเงิน

**ใช้บัญชีออมทรัพย์เท่านั้น** ยอดเงินในบัญชีต้องมีไม่ต่ำกว่า 100,000 บาท ต่อการยื่นวีซ่า 1 ท่าน ต้องมีการเข้าออกของเงินสม่ำเสมอ ห้ามทำการโอนเงินเข้าไปในครั้งเดียวเป็นยอดใหญ่ก่อนการยื่นวีซ่าเด็ดขาด!!

### 4.1 ผู้เดินทางที่ออกค่าใช้จ่ายด้วยตนเอง

- **สเตทเมนต์จากรธนาคาร ย้อนหลัง 6 เดือน**

สเตทเมนต์ของผู้เดินทาง ชื่อ-นามสกุล ออกเป็น**ภาษาอังกฤษ**ให้ตรงกับพาสปอร์ตทุกตัวอักษร โดยมีตราประทับจากรธนาคาร และลายเซ็นต์เจ้าหน้าที่ธนาคาร

\*\* **สำหรับท่านที่เป็นพนักงานบริษัท** ถ้าท่านใช้บัญชีออมทรัพย์ที่ไม่ใช่บัญชีเงินเดือนในการยื่นวีซ่ารบกวนแบบสเตทเมนต์บัญชีเงินเดือนมาด้วย เนื่องจากสถานทูตต้องการให้แสดงบัญชีเงินเดือนเพื่อให้สอดคล้องกับเอกสารการทำงานของท่าน

### 4.2 ผู้เดินทางที่มีผู้รับรองค่าใช้จ่าย

ท่านที่สามารถรับรองค่าใช้จ่ายให้กันได้ ต้องเป็น พ่อ แม่ พี่ น้อง ที่มีสายเลือดเดียวกัน หรือ สามี ภรรยา เท่านั้น

- **สเตทเมนต์จากรธนาคาร ย้อนหลัง 6 เดือน ของผู้รับรองค่าใช้จ่าย**

สเตทเมนต์ของผู้รับรองค่าใช้จ่าย ชื่อ-นามสกุล ออกเป็น**ภาษาอังกฤษ**ให้ตรงกับพาสปอร์ตทุกตัวอักษร โดยมีตราประทับจากรธนาคาร และลายเซ็นต์เจ้าหน้าที่ธนาคาร

- **หนังสือรับรองทางการเงินจากรธนาคาร (Bank certificate)**

ชื่อ-นามสกุล ของผู้รับรองค่าใช้จ่ายและผู้ถูกออกค่าใช้จ่าย ในหนังสือรับรองทางการเงินจากรธนาคาร (Bank certificate) จะต้องออกถูกต้องเป็น **ภาษาอังกฤษ** และตรงตามหน้าพาสปอร์ตทุกตัวอักษร วันที่ขอหนังสือรับรองจากรธนาคารให้นำสำเนาหน้าพาสปอร์ตไปด้วย เพื่อไม่ให้ผิดพลาดในการออกเอกสาร

\*\*การออกหนังสือรับรองทางการเงินจากรธนาคาร ต้องมีอายุไม่เกิน 15 วัน นับจากวันที่ได้ควยยื่นวีซ่า จดหมายรับรองการเงินจากรธนาคารให้ระบุ TO WHOM IT MAY CONCERN (ไม่ต้องระบุสถานทูต) รับรองเงินสกุลเป็นไทยบาท หรือ ยูโร เท่านั้น

- **จดหมายจากผู้รับรองค่าใช้จ่าย**

พิมพ์เป็นภาษาอังกฤษเท่านั้น หลักฐานแสดงความสัมพันธ์ของผู้เดินทางกับผู้รับรองค่าใช้จ่าย เช่น ทะเบียนบ้าน และต้องเป็นบุคคลในครอบครัวเดียวกัน (พ่อ, แม่ สามารถรับรองค่าใช้จ่ายให้บุตรได้ / สามี ภรรยา ที่จดทะเบียนสมรส รับรองให้กันและกันได้ (ปู่, ย่า, ตา, ยาย ไม่สามารถรับรองค่าใช้จ่ายให้หลานได้)

**กรณีเป็นสามีมภรรยาแล้วไม่ได้จดทะเบียน และรับรองค่าใช้จ่ายกัน** ต้องใช้เอกสารดังนี้

- เขียนจดหมายชี้แจงเป็น **ภาษาอังกฤษ** อธิบายถึงความสัมพันธ์อันสามีมภรรยาที่ไม่ได้จดทะเบียนสมรส
- กรณีมีลูกด้วยกันให้ใช้สูติบัตรของลูก

### ข้อควรทราบในการขอสเตทเมนต์จากรธนาคาร

- ท่านต้องทำการเคลื่อนไหวบัญชีของท่าน **ล่วงหน้า 1 วัน** ก่อนไปขอสเตทเมนต์ โดยโอนเงินเข้า หรือ ออก เพื่อที่ท่านจะได้มียอดเงินล่าสุดแสดงในสเตทเมนต์
- ต้องปรากฏยอดเงินยอดสุดท้ายในสเตทเมนต์ ภายใน 14 วันก่อนยื่นวีซ่า
- \*\* เจ้าหน้าที่บริษัททัวร์จะกำหนดวันนำเงินเข้า-ออก ในสเตทเมนต์ให้กับท่าน ในใบนัดหมายยื่นวีซ่า \*\*

## 5.เอกสารส่วนตัวอื่นๆ สำเนาอย่างละ 1 แผ่น

- สำเนาทะเบียนบ้าน
- สำเนาบัตรประชาชน
- สำเนาทะเบียนสมรส (ถ้ามี)
- สำเนาทะเบียนหย่า (ถ้ามี)
- สำเนาใบมรณะบัตร (ถ้ามี)
- สำเนาใบเปลี่ยนชื่อหรือนามสกุล (ถ้ามี)
- สำเนาสูติบัตร (สำหรับเด็กต่ำกว่า 18 ปีบริบูรณ์)




## 6.เด็กอายุต่ำกว่า 18 ปีบริบูรณ์เดินทาง

วันนัดหมายยื่นวีซ่า บิดา และ มารดา ต้องมาแสดงตนพร้อมบุตร ณ ศูนย์รับคำร้องขอยื่นวีซ่า และต้องมาลงชื่อในแบบฟอร์มยื่นวีซ่าต่อหน้าเจ้าหน้าที่ที่ศูนย์รับคำร้องขอยื่นวีซ่า

### 6.1 เด็กเดินทางกับบุคคลอื่น

- หนังสือยินยอมให้เดินทางไปต่างประเทศจากทางอำเภอ/เขต (ภาษาอังกฤษฉบับจริง) โดยเอกสารระบุว่าบิดาและมารดาอนุญาตให้บุตรเดินทางไปต่างประเทศกับใคร และระบุความสัมพันธ์ว่าเป็นอะไรกันอย่างชัดเจน พร้อมขอรับรองนิติกรณเอกสารจากกรมการกงสุล กระทรวงการต่างประเทศ
- เอกสารบิดา มารดา สำเนา พาสปอร์ต, บัตรประชาชน, ทะเบียนบ้าน, ทะเบียนสมรส



### 6.2 เด็กเดินทางกับบิดา

- มารดาต้องทำหนังสือยินยอมให้เดินทางไปต่างประเทศจากทางอำเภอ/เขต (ภาษาอังกฤษฉบับจริง) โดยเอกสารระบุว่ามารดาอนุญาตให้บุตรเดินทางไปต่างประเทศกับบิดา พร้อมขอรับรองนิติกรณเอกสารจากกรมการกงสุล กระทรวงการต่างประเทศ
- เอกสารบิดา มารดา สำเนา พาสปอร์ต, บัตรประชาชน, ทะเบียนบ้าน, ทะเบียนสมรส

### 6.3 เด็กเดินทางกับมารดา

- บิดาต้องทำหนังสือยินยอมให้เดินทางไปต่างประเทศจากทางอำเภอ/เขต (ภาษาอังกฤษฉบับจริง) โดยเอกสารระบุว่าบิดาอนุญาตให้บุตรเดินทางไปต่างประเทศกับมารดา พร้อมขอรับรองนิติกรณเอกสารจากกรมการกงสุล กระทรวงการต่างประเทศ
- เอกสารบิดา มารดา สำเนา พาสปอร์ต, บัตรประชาชน, ทะเบียนบ้าน, ทะเบียนสมรส



#### 6.4 กรณีพ่อและแม่หย่าร้าง หรือเสียชีวิต

- สำเนาใบหย่า หรือ สำเนาใบมรณะบัตร

#### 6.5 เด็กอยู่ในความปกครองของบิดาหรือมารดาแต่เพียงผู้เดียว

- จะต้องมียุติบัตรรับรองว่าเด็กอยู่ภายใต้การปกครองของผู้นั้น เช่น สำเนาใบหย่า พร้อมทั้งบันทึกการหย่าซึ่งแสดงว่าเป็นผู้รับผิดชอบเด็ก หรือ เด็กอยู่ในความปกครองของผู้อื่น จะต้องมียุติบัตรรับรองว่าเด็กอยู่ภายใต้การปกครองของผู้นั้น เช่น ใบปกครองบุตร (ปก.14) จากทางอำเภอ/เขต ([ภาษาอังกฤษฉบับจริง](#)) , หนังสือรับรองบุตรบุญธรรม เป็นต้น และแนบหลักฐานของบิดาหรือมารดาหรือผู้ที่เด็กอยู่ภายใต้การปกครองของผู้นั้น [พร้อมขอรับรองนิติกรณ์เอกสารจากกรมการกงสุล กระทรวงการต่างประเทศ](#)
- เอกสารบิดา มารดา สำเนา พาสปอร์ต, บัตรประชาชน, ทะเบียนบ้าน, ทะเบียนสมรส

## 7. ท่านที่เรียนหรือทำงานที่ต่างประเทศ

- ท่านจะต้องยื่นขอวีซ่า ณ ประเทศที่ท่านเรียนหรือทำงานอยู่ หรือท่านสามารถติดต่อสอบถามข้อมูลเพิ่มเติมได้ที่เจ้าหน้าที่บริษัททัวร์

**การขอวีซ่าท่องเที่ยว ใช้เวลาพิจารณาวีซ่า 15 วันทำการ และผู้เดินทางต้องมาสแกนลายนิ้วมือที่ศูนย์รับคำร้องขอยื่นวีซ่า**

**\*\* สำหรับท่านที่จะใช้เล่มพาสปอร์ตไปก่อน สถานทูตจะไม่ให้ถึงเล่มไม่ว่ากรณีใด ๆ \*\***

### **เอกสารที่ท่านต้องเตรียมมาในวันที่มายื่นวีซ่า ณ ศูนย์รับคำร้องขอยื่นวีซ่า**

- บัตรประชาชน
- ทะเบียนบ้าน ฉบับจริง
- ทะเบียนสมรส (กรณีถ้ามี) ฉบับจริง
- ใบเปลี่ยนชื่อ-นามสกุล (กรณีถ้ามี) ฉบับจริง
- สูติบัตร (อายุต่ำกว่า 18 ปี) ฉบับจริง
- สมุดบัญชีธนาคาร เล่มจริง
- สำเนายอดอັพเดทเงินฝาก 7 วันก่อนยื่นวีซ่า สำเนาหน้าที่มียอดเคลื่อนไหวล่าสุด 1 แผ่น และ สำเนาหน้าแรกที่มีชื่อบัญชี 1 แผ่น \*\*หากนำสมุดไปปรับแล้วไม่มียอด สบควนนำเงินเข้า หรือ นำเงินออก เพื่อที่จะได้มียอดเคลื่อนไหวในการปรับสมุด