



# PROMO Switzerland

Glacier 3000 และ รถไฟสวิส (อันเดอร์แมท-เซอร์แมท)

**7**  
Days

UIEU  
026

ยอดเขากลาเซียร์ 3000

รถไฟอันเดอร์แมท-เซอร์แมท

ราคาเริ่มต้น

**79,900**



เมนูพิเศษต้องลอง

สวิสฟองดูว์ (Swiss Fondue)

รถไฟอันเดอร์แมท-เซอร์แมท  
ยอดเขา Glacier 3000

วันเดินทาง

25 ก.พ.-3 มี.ค. 68  
10-16 มี.ค. 68



น้ำหนักกระเป๋า  
30 กิโลกรัม



โรงแรมระดับ  
3-4 ดาว

เมืองซูริก จัตุรัสพาราเดปลาทซ์ โบสต์ฟรอมุนสเตอร์ อันเดอร์แมท  
เซอร์แมท อินเตอร์ลาเก้น เที่ยวชมเมืองเก่ากรุงเบิร์น เมืองลูเซิร์น  
เมืองซฟเฮาเซิน น้ำตกโรไนน์ เมืองชุก ซอปปิงถนนบาห์นโฮฟชตราสเซอร์

แจกน้ำดื่มวันละ 1 ขวด

\*\* ราคายังไม่รวมค่าภาษีและค่าวีซ่า \*\*

7 Days Wonders Project

# PROMOTION Switzerland 7 Days

นั่งรถไฟสู่เมืองเซอร์แมท ขึ้นชมยอดเขา GLACIER 3000



## PROMO Switzerland

7 Days

UIEU  
026

Glacier 3000 และ รถไฟสวิส (อันเดอร์แมท-เซอร์แมท)

ยอดเขากลาเซียร์ 3000

รถไฟอันเดอร์แมท-เซอร์แมท

รถไฟอันเดอร์แมท-เซอร์แมท  
ยอดเขา Glacier 3000



เมนูพิเศษต้องลอง

สวิสฟองดูว์ (Swiss Fondue)



น้ำหนักกระเป๋า  
30 กิโลกรัม



โรงแรมระดับ  
3-4 ดาว

เมืองซูริก อันเดอร์แมท เซอร์แมท  
อินเทอร์ลาเก้น กรุงเบิร์น เมืองลูเซิร์น  
เมืองซัปเฮาเซิน น้ำตกไรน์ เมืองชุก

DAY	ITINERARY	MEALS		
		BF	L	D
1	กรุงเทพ-สนามบินสุวรรณภูมิ	×	×	×
2	ดูไบ-เมืองซูริก-จัตุรัสพาราเดปลาทซ์-โบสถ์ฟรอมุนสเตอร์-ซ์ อปปีงถนนบาห์นโฮฟชตราสเซอร์	×	×	✓
3	อันเดอร์แมท-รถไฟ REGIONAL TRAIN-เซอร์แมท-แทสซ์	✓	×	✓
4	ยอดเขากลาเซียร์ 3000-เมืองอินเทอร์ลาเก้น	✓	✓	✓
5	กรุงเบิร์น-เที่ยวชมเมืองเก่ากรุงเบิร์น-เมืองลูเซิร์น	✓	✓	✓
6	เมืองชุก-เมืองซัปเฮาเซิน-น้ำตกไรน์-สนามบินเมืองซูริก	✓	✓	×
7	สนามบินดูไบ-กรุงเทพ-สนามบินสุวรรณภูมิ	×	×	×

23.00 น. **🛫** คณะเดินทางพร้อมกัน ณ สนามบินสุวรรณภูมิ อาคารผู้โดยสารขาออกระหว่างประเทศ ชั้น 4 ประตู 9 แถว T สายการบินเอมิเรตส์ แอร์ไลน์ (EK) เจ้าหน้าที่ให้การต้อนรับและอำนวยความสะดวก



Aircraft ของสายการบินที่จะให้บริการรวมถึงการตกแต่งภายในของเครื่องบินอาจจะมีความแตกต่างกันไปในแต่ละเที่ยวบิน


02.00 น. **✈** ออกเดินทางสู่ เมืองดูไบ ประเทศสหรัฐอาหรับเอมิเรตส์ โดยสายการบินเอมิเรตส์ เที่ยวบินที่ EK377 (🍽️ บริการอาหารและเครื่องดื่มบนเครื่องบิน)

06.00 น. **📍** เดินทางถึง เมืองดูไบ ประเทศสหรัฐอาหรับเอมิเรตส์ **แวะเปลี่ยนเครื่อง**

08.25 น. **✈** ออกเดินทางสู่ เมืองซูริก ประเทศสวีเดน โดยสายการบินเอมิเรตส์ เที่ยวบินที่ EK087 (🍽️ บริการอาหารและเครื่องดื่มบนเครื่องบิน)

12.25 น. **📍** เดินทางถึง เมืองซูริก ประเทศสวีเดน หลังผ่านพิธีการตรวจคนเข้าเมือง ศุลกากรและรับกระเป๋าเดินทางเรียบร้อยแล้ว จากนั้นนำท่านเดินทางเข้าสู่เมืองซูริก เมืองที่ใหญ่ที่สุดของประเทศสวีเดน จากนั้นนำท่านเที่ยวชม **จัตุรัสพาราเดพลาทซ์ (Paradeplatz)** จัตุรัสเก่าแก่ที่มีมาตั้งแต่สมัยศตวรรษที่ 17 ในอดีตเคยเป็นศูนย์กลางของการค้าสัตว์ที่สำคัญของเมืองซูริก ปัจจุบันจัตุรัสนี้ได้กลายเป็นชุมทางรถรางที่สำคัญของเมืองและยังเป็นศูนย์กลางการค้าของย่านธุรกิจ ธนาคาร สถาบันการเงินที่ใหญ่ที่สุดในประเทศสวีเดน นำท่านแวะถ่ายรูปกับ **โบสถ์ฟรอมุนสเตอร์ (Fraumunster Abbey)** จากบนสะพานมุนสเตอร์บรูค เป็นโบสถ์ที่มีชื่อเสียงของเมืองซูริก สร้างขึ้นในปี

ค.ศ. 853 โดยกษัตริย์เยอรมันหลุยส์ ใช้เป็นสำนักแม่ชีที่มีกลุ่มหญิงสาวชนชั้นสูงจากทางตอนใต้ของเยอรมันอาศัยอยู่ จากนั้นนำท่านถ่ายรูปที่ สวนลินเดนฮอฟ (Lindenhof) เป็นจุดชมวิวของเมืองซูริกที่ตั้งอยู่ในเมืองเก่า และอิสระให้ท่านได้ช้อปปิ้งเลือกซื้อสินค้าแบรนด์เนมตามอัยาศัย ถนนบาร์ทน์โฮฟชตราสเซอ (Bahnhofstrasse) เป็นถนนอันลือชื่อที่มีความยาวประมาณ 1.4 กิโลเมตร เป็นถนนที่เป็นที่รู้จักในระดับนานาชาติ ว่าเป็นถนนช้อปปิ้งที่มีสินค้าราคาแพงที่สุดแห่งหนึ่งของโลก ตลอดสองข้างทางล้วนแล้วแต่เป็นที่ตั้งของห้างสรรพสินค้า ร้านค้าอัญมณี ร้านเครื่องประดับ ร้านนาฬิกาและโรงแรมระดับหรู



คำ

📍 บริการอาหารค่ำ ณ ภัตตาคาร นำท่านเข้าสู่ที่พัก


🏠 **Mercure Zurich City** หรือเทียบเท่า

วันที่สาม เมืองอันเดอร์แมท-รถไฟ REGIONAL TRAIN-เมืองเซอร์แมท-เมืองแทสซ์

(B/-/D)

เช้า

📍 บริการอาหารเช้า ณ ห้องอาหารของโรงแรม จากนั้นนำท่านเดินทางสู่ เมืองอันเดอร์แมท (ANDERMATT) ประเทศสวิตเซอร์แลนด์ ใช้เวลาเดินทางประมาณ 2 ชั่วโมง



ในระหว่างการเดินทางท่านจะได้สัมผัสกับทิวทัศน์อันงดงามของธรรมชาติทั้งทะเลสาบและเทือกเขาแอลป์ของสวิสตอนกลาง จากนั้นนำท่านเดินทางต่อด้วยรถไฟพบนเส้นทางจากเมืองอันเดอร์แมทไปยังเมืองเซอร์แมท **อิสระอาหาร** กลางวันโดยท่านสามารถหาเตรียมอาหารจากสถานีรถไฟอันเดอร์แมทหรือเลือกรับประทานอาหารเมื่อเดินทางถึงเมืองเซอร์แมท

**การเดินทางด้วยรถไฟใช้ระยะเวลาเดินทางประมาณ 3.30 ชั่วโมง**

เมื่อเดินทางถึง เมืองเซอร์แมท (Zermatt) เซอร์แมทเป็นเมืองที่ไม่อนุญาตให้รถยนต์วิ่งและเป็นเมืองที่ได้รับการยกย่องว่า ปลอดภัยที่สุดในโลกตั้งอยู่บนความสูงกว่า 1,620 เมตร ซึ่งเป็นที่ตั้งของยอดเขาแมทเทอร์ฮอร์น ซึ่งเป็นสัญลักษณ์ของสวิตเซอร์แลนด์ เมืองเซอร์แมทเป็นเมืองเล็กๆ หรืออาจจะเรียกได้ว่าเป็นหมู่บ้านก็ได้ เพราะว่ามีประชากรในเมืองไม่ถึง 10,000 คน ทางตอนใต้ของสวิตติดกับชายแดนอิตาลี โดยมี Pennine Alps ซึ่งเป็นส่วนหนึ่งของเทือกเขา Alps เป็นเส้นกั้นระหว่าง 2 ประเทศหากพูดถึง Zermatt ก็ต้องนึกถึงยอดเขาแหลมที่มีลักษณะคล้ายปิรามิด ชื่อว่า Matterhorn ที่ตั้งตระหง่านอยู่ใกล้ๆ เมือง มีความสูงถึง 4,478 เมตร สามารถมองเห็นได้จากแทบทุกมุมของเมือง ซึ่ง Matterhorn นี้ถือเป็นสัญลักษณ์ที่สำคัญของ Zermatt **อิสระให้ท่านได้เดินเล่นถ่ายรูปตามอรัยาศัยภายในเมืองแห่งนี้ ถึงเวลาอันสมควรนำท่านเดินทางกลับสู่ เมืองแทสซ์ (Tasch) โดยรถไฟ**

OPTION เสริม : หากท่านต้องการซื้อตั๋วขึ้นไปยัง ยอดเขาเกอร์เนอร์กรัท (Gornergrat)

สามารถแจ้งกับทางหัวหน้าทัวร์เพื่อทำการซื้อตั๋วให้กับท่านได้

หรือทำการจองล่วงหน้า โดยราคาประมาณ 132 CHF

**โปรดเช็คราคาที่แน่นอนอีกครั้งก่อนทำการจอง**



ค่ำ

📍 บริการอาหารค่ำ ณ ภัตตาคาร นำท่านเข้าสู่ที่พัก  
🏠 Hotel Mountime หรือเทียบเท่า

วันที่สี่ ยอดเขากลาเซียร์ 3000-เมืองอินเตอร์ลาเกิน

(B/L/D)

เช้า

📍 บริการอาหารเช้า ณ ห้องอาหารของโรงแรม จากนั้นนำท่านเดินทางสู่สถานี่กระเช้า เพื่อเตรียมตัวเดินทางขึ้นสู่ยอดเขา กลาเซียร์ 3000 (Glacier 3000) ใช้เวลาเดินทาง ประมาณ 2 ชั่วโมง เป็นยอดเขาในสวิสเซอร์แลนด์ ที่สูงกว่าระดับน้ำทะเล 3000 เมตร จากสถานี Col di Pillon ขึ้นสู่ยอดเขากลาเซียร์ ซึ่งบนยอดเขาสามารถมองเห็นวิวยอดเขา สำคัญๆ ของสวิสเซอร์แลนด์ ได้แก่ จุงเฟรา แมทเทอร์ฮอร์น และ มองบลองก์ ได้อย่าง



ชัดเจน จากนั้นให้ท่านได้ สนุกสนานกับกิจกรรมบนลาน หิมะของกลาเซียร์ 3000 ซึ่งเป็นส่วนหนึ่งของภูเขากูดสตาร์ด (Gstaad Mountain) ที่มีเส้นทางสกียาว 250 กิโลเมตร และ เทือกเขาแอลป์มีเส้นทาง สกียาว 225 กิโลเมตร

**กิจกรรมที่ท่านสามารถทำได้บนยอดเขา อาทิเช่น Peak Walk by Tissot** เดินข้ามสะพานที่เชื่อมระหว่างยอดเขาทั้งสองและชมวิวทะเลสาบและหิมะจากมุมสูง Glacier Walk โดยเราสามารถเดินชม วิวหิมะและธารน้ำแข็งได้ หรือ **การขึ้นขั้วลากเลื่อน (กิจกรรมนี้จะมีค่าใช้จ่ายเพิ่มเติม และการเปิดให้บริการขึ้นอยู่กับช่วงเวลา)** กิจกรรมนี้จะนำท่านเดินทางผ่านทิวทัศน์อันงดงามของแอลป์ด้วยการลากเลื่อนจากสุนัขสายพันธุ์เฉพาะ



เที่ยง

🕒 บริการอาหารกลางวัน ณ ภัตตาคารบนยอดเขา ถึงเวลาอันสมควรนำท่านเดินทางลงจากยอดเขา จากนั้นนำท่านเดินทางสู่ เมืองอินเตอร์ลาเกิน ใช้เวลาเดินทางประมาณ 1.30 ชั่วโมง เป็นเมืองที่ตั้งอยู่ระหว่าง ทะเลสาบทูน (Tune lake) และ ทะเลสาบเบรียนซ์ (Brienze lake) อิสระช้อปปิ้งตามอัธยาศัย ท่านสามารถเลือกชื้อนาฬิกาชื่อดังหลากหลายที่ผลิตในสวิส ไม่ว่าจะเป็น ROLEX, OMEGA, CHOPARD, TAG HEUER, PATEK PHILIPPE, LONGINES และอื่นๆ อีกมากมาย และให้ท่านได้สัมผัสบรรยากาศและธรรมชาติแบบสวิตเซอร์แลนด์ในเมืองเล็กๆ

ค่ำ

🕒 บริการอาหารค่ำ ณ ภัตตาคาร นำท่านเข้าสู่ที่พัก  Parkhotel Beatenberg หรือเทียบเท่า

วันที่ห้า กรุงเบิร์น-เที่ยวชมเมืองเก่ากรุงเบิร์น-เมืองลูเซิร์น

(B/L/D)

เช้า

🕒 บริการอาหารเช้า ณ ห้องอาหารของโรงแรม จากนั้นนำท่านเดินทางโดยรถไฟโค้ชสู่ กรุงเบิร์น เมืองหลวงของประเทศสวิตเซอร์แลนด์ ใช้เวลาเดินทางประมาณ 1 ชั่วโมง เมืองโบราณเก่าแก่สร้างขึ้นเมื่อ 800 ปีที่แล้ว โดยมีแม่น้ำอาเร (Aare) ล้อมรอบตัวเมือง เสมือนเป็นป้อมปราการทางธรรมชาติไว้ 3 ด้าน นำท่านเที่ยวชมสถานที่สำคัญต่างๆในกรุงเบิร์น กรุงเบิร์นได้รับการยกย่องจากองค์การยูเนสโกให้เป็นเมืองมรดกโลก ในปี ค.ศ. 1863 นอกจากนี้เบิร์น ยังถูกจัดอันดับอยู่ใน 1 ใน 10 ของเมืองที่มีคุณภาพชีวิตที่ดีที่สุดของโลก ในปี ค.ศ. 2010 นำท่านชม บ่อหมีสีน้ำตาล สัตว์ที่เป็นสัญลักษณ์ของกรุงเบิร์น นำท่านชม มาร์กาสเซ ย่านเมืองเก่า ปัจจุบันเต็มไปด้วยร้านค้าดอกไม้และบูติก เป็นย่านที่ปลอดภัยนึ่งเหมาะกับการเดินเที่ยวชมอาคารเก่า อายุ 200-300 ปี นำท่านลัดเลาะชม ถนนจุงเคอร์น กาสเซ ถนนที่มีระดับสูงสุดของเมืองนี้ ซึ่งเต็มไปด้วยร้านภาพวาดและร้านขายของเก่าในอาคารโบราณ ชม นาฬิกาใช้ทอล์คเค้นทรม์ อายุ 800 ปี ที่มีโชว์ให้ดูทุกๆชั่วโมงในการตีบอกเวลาแต่ละครั้ง หอนาฬิกานี้ ในช่วงปี ค.ศ. 1191-1256 ใช้เป็นประตูเมืองแห่งแรก ภายหลังได้ดัดแปลงใช้ทอล์คเค้นทรม์ให้กลายมาเป็นหอนาฬิกาพร้อมติดตั้งนาฬิกาดาราศาสตร์เข้าไป



เที่ยง

🕒 บริการอาหารกลางวัน ณ ภัตตาคาร จากนั้นนำท่านเดินทางสู่ **เมืองลูเซิร์น ใช้เวลาเดินทางประมาณ 1.30 ชั่วโมง** อดีตหัวเมืองโบราณของสวิสเซอร์แลนด์ เป็นดินแดนที่ได้รับ



สมญานามว่า หลังคาแห่งทวีปยุโรป (The roof of Europe) เพราะนอกจากจะมีเทือกเขาสูงเสียดฟ้าอย่างเทือกเขาแอลป์แล้ว ก็ยังมีภูเขาใหญ่น้อยสลับกับป่าไม้ที่แทรกตัวอยู่ตามเนินเขาและไหล่เขา สลับแซมด้วยดงดอกไม้ป่าและทุ่งหญ้าอันเขียวชอุ่ม จากนั้นนำท่านชมและแวะถ่ายรูปกับ **สะพานไม้ซา**

**เปล หรือสะพานวิหาร (Chapel bridge)** ซึ่งข้ามแม่น้ำรอยซ์ เป็นสะพานไม้ที่เก่าแก่ที่สุดในโลก มีอายุหลายร้อยปี เป็นสัญลักษณ์และประวัติศาสตร์ของเมืองลูเซิร์นเลยทีเดียว สะพานวิหารนี้เป็นสะพานที่แข็งแรงมากมุงหลังคาแบบโบราณ เชื่อมต่อไปยังป้อมแปดเหลี่ยมกลางน้ำ

जूแต่ละช่องของสะพานจะมีภาพเขียนเรื่องราวประวัติศาสตร์ความเป็นมาของประเทศสวิสเซอร์แลนด์ เป็นภาพเขียนเก่าแก่อายุกว่า 400 ปี แต่น่าเสียดายที่ปัจจุบันสะพานไม้นี้ถูกไฟไหม้เสียหายไปมาก ต้องบูรณะสร้างขึ้นใหม่เกือบหมด จากนั้นนำ



ท่านเที่ยวชม **รูปแกะสลักสิงโตบนหน้าผาหิน** เป็นอนุสาวรีย์ที่ตั้งอยู่ใจกลางเมืองที่หัวของสิงโตจะมีโล่ที่มีกากบาทสัญลักษณ์ของสวิสเซอร์แลนด์อยู่ อนุสาวรีย์รูปสิงโตแห่งนี้ ออกแบบและแกะสลักโดย **ธอร์ วอลเสน** ใช้เวลาแกะสลักอยู่ราว 2 ปี ตั้งแต่ ค.ศ. 1819-1821 โดยสร้างขึ้นเพื่อเป็นเกียรติแก่ทหารสวิส ในด้านความกล้าหาญ ชื่อสัตย์ จงรักภักดี



ที่เสียชีวิตในประเทศฝรั่งเศส ระหว่างการต่อสู้ป้องกันพระราชวังในครั้งปฏิวัติใหญ่สมัยพระเจ้าหลุยส์ที่ 16

ค่ำ

🕒 บริการอาหารค่ำ ณ ภัตตาคาร นำท่านเข้าสู่ที่พัก

🏠 Ibis Styles Luzern City หรือเทียบเท่า

วันที่หก เมืองซูริก-เมืองชฟเฮาเซิน-น้ำตกไรน์-สนามบินเมืองซูริก

(B/L/-)

เช้า

🕒 บริการอาหารเช้า ณ ห้องอาหารของโรงแรม จากนั้นนำท่านเดินทางสู่ **เมืองซูริก ใช้เวลาเดินทางประมาณ 1 ชั่วโมง** เคยเป็นเขตปกครองที่มีรายได้เฉลี่ยน้อยที่สุดแต่ปัจจุบันคือเมืองที่รวยที่สุดของประเทศสวิตเซอร์แลนด์ มีเขตเมืองเก่าที่ก่อกำเนิดมาตั้งแต่ศตวรรษที่ 13 อาคารบ้านเรือนยังคงสภาพดั้งเดิมไว้อย่างสวยงามอีกทั้งยังเป็นเมืองที่มีวิวทะเลสาบที่สวยงามที่สุดแห่งหนึ่งของประเทศ นำท่านเดินเที่ยวชมเมืองเก่าและทะเลสาบที่มีความสวยงามของเมืองแห่งนี้



เที่ยง

🕒 บริการอาหารกลางวัน ณ ภัตตาคาร ประเทศ หลังจากนั้นนำท่านเดินทางสู่ **เมืองชฟเฮาเซิน (Schaffhausen) ใช้เวลาเดินทางประมาณ 1 ชั่วโมง** เพื่อเที่ยวชมความงดงามของ **น้ำตกไรน์ (Rhine Fall)** แหล่งท่องเที่ยวทางธรรมชาติที่มีชื่อเสียงแห่งหนึ่งของสวิตเซอร์แลนด์และยังเป็นน้ำตกที่ใหญ่ที่สุดในยุโรปอีกด้วย **ได้เวลาอันสมควรนำท่านสู่สนามบิน**

21.50 น.

✈️ ออกเดินทางสู่ **เมืองคูไบ ประเทศสหรัฐอเมริกาบอมเบย์** โดยสายการบินเอมิเรตส์ เที่ยวบินที่ EK086 (🕒 บริการอาหารและเครื่องดื่มบนเครื่องบิน)

- 07.05 น. ✈️ เดินทางถึง เมืองดูไบ ประเทศสหรัฐอาหรับเอมิเรตส์ **แวะเปลี่ยนเครื่อง**
- 08.55 น. ✈️ ออกเดินทางสู่ สนามบินสุวรรณภูมิ ประเทศไทย โดยสายการบินเอมิเรตส์  
เที่ยวบินที่ EK 370 (🍷 บริการอาหารและเครื่องดื่มบนเครื่องบิน)
- 18.05 น. 😊 เดินทางถึงสนามบินสุวรรณภูมิ ประเทศไทย โดยสวัสดิภาพพร้อมความประทับใจ



ทางบริษัทจะดำเนินการจัดการโปรแกรมการเดินทางให้เป็นไปตามที่กำหนด แต่บางครั้งการเดินทางอาจจะมีการปรับเปลี่ยนได้ตามความเหมาะสม ทั้งนี้ขึ้นอยู่กับเหตุผลวิสัยต่างๆ ที่อาจจะเกิดขึ้นได้ โดยคำนึงถึงผลประโยชน์และความปลอดภัยของลูกค้าเป็นหลัก และขอแจ้งให้ทราบว่าร้านค้าและห้างสรรพสินค้าในยุโรปบางแห่งจะปิดทำการในวันอาทิตย์

วันเดินทาง	กรุ๊ปไซส์	ราคาต่อท่าน	พักเดี่ยว เพิ่มท่านละ	หมายเหตุ
25 ก.พ.-3 มี.ค. 68	25+1 หัวหน้าทัวร์	79,900	15,000	
10-16 มี.ค. 68	25+1 หัวหน้าทัวร์	79,900	15,000	

ราคาสำหรับเด็กอายุต่ำกว่า 12 ปี ไม่ใช่เตียง ลด 5,000 บาท จากราคาทัวร์  
กรณีจองแลนด์ สามารถสอบถามราคาการหักค่าตัวเครื่องบินได้จากเจ้าหน้าที่



## อัตราค่าบริการที่รวมในรายการทัวร์

- ✓ ตั๋วเครื่องบินชั้นประหยัด ไป-กลับพร้อมคณะ โดยสายการบินเอมิเรตส์
- ✓ โรงแรมที่พักระดับ 3-4 ดาว ตามที่ระบุในรายการหรือเทียบเท่า (2-3 ท่าน/ห้อง)
- ✓ ค่าอาหารและค่าเข้าชมสถานที่ต่างๆ ตามที่ระบุไว้ในรายการการเดินทาง
- ✓ ค่ารถโค้ชปรับอากาศ บริการนำเที่ยวตามรายการการท่องเที่ยว
- ✓ หัวหน้าทัวร์เดินทางพร้อมคณะเดินทางจากประเทศไทย  
ดูแลและให้บริการตลอดการเดินทาง
- ✓ ค่าประกันอุบัติเหตุระหว่างการเดินทางตามกฎหมายกำหนด  
(ตามเงื่อนไขแห่งกรมธรรม์ประกันภัย)
- ✓ ค่าภาษีมูลค่าเพิ่ม 7%



## อัตราค่าบริการที่ไม่รวมในรายการทัวร์

- ✗ ค่าธรรมเนียมและค่าบริการในการทำหนังสือเดินทางและวีซ่าสำหรับชาวต่างชาติ
- ✗ ค่าใช้จ่ายส่วนตัวต่างๆ ที่เกิดขึ้นระหว่างการเดินทาง อาทิเช่น ค่าโทรศัพท์ ค่าเดินทางที่นอกเหนือจากรายการทัวร์ ค่ามินิบาร์ ค่าบริการชักรีด หรือ ค่าเกิดความเสียหายต่างๆภายในห้องพัก เป็นต้น
- ✗ ค่าส่วนเกินของน้ำหนักกระเป๋า สายการบินอนุญาตให้โหลดสัมภาระใต้ท้องเครื่อง 30 กก./ท่าน
- ✗ ค่าทิปคนขับรถท้องถิ่น (2 สวิสฟรังก์ x 5 วัน = 10 สวิสฟรังก์ )
- ✗ ค่าทิปหัวหน้าทัวร์คนไทย วันละ 100 x 7 วัน = 700 บาท
- ✗ ค่าธรรมเนียมและค่าบริการในการยื่นวีซ่าเชงเก้น ท่านละ 5,500 บาท

โปรดศึกษาเงื่อนไขต่างๆ และรายละเอียดการเดินทางให้เรียบร้อยก่อนตัดสินใจซื้อ  
เมื่อท่านทำการชำระมัดจำแล้ว ถือว่าท่านรับทราบและยอมรับในเงื่อนไขต่างๆที่บริษัทฯ ระบุไว้

## เงื่อนไขการจองและชำระเงิน

- ชำระมัดจำท่านละ 30,000 บาท** หลังจากทำการจองใน 3 วันทำการ พร้อมส่งสำเนาหนังสือเดินทางที่มีอายุเหลือไม่น้อยกว่า 6 เดือน นับจากวันเดินทางกลับในโปรแกรมการเดินทาง
- ชำระค่าทัวร์ส่วนที่เหลือ 20 วัน ก่อนวันเดินทาง** หากไม่มีการชำระเข้ามาถือว่าท่านสละสิทธิ์ในการเดินทางและไม่สามารถขอเงินคืนได้ (กรณียังไม่ทราบผลวีซ่า ทางบริษัทฯ ขออนุญาตเก็บค่าทัวร์ส่วนที่เหลือตามที่กำหนด)
- สำหรับผู้เดินทางที่มีความจำเป็นต้องซื้อตั๋วเครื่องบินภายในประเทศ หรือตั๋วโดยสารอื่นๆในการเดินทาง เพื่อมาทำการยื่นวีซ่า หรือในวันเดินทางไป-กลับจากสนามบิน** กรุณาติดต่อเจ้าหน้าที่ก่อนทุกครั้งก่อนออกตั๋ว เครื่องบินหรือตั๋วโดยสารอื่นๆ มิฉะนั้นทางบริษัทฯ ขอสงวนสิทธิ์ในการไม่รับผิดชอบต่อค่าใช้จ่ายที่เกิดขึ้น

## เงื่อนไขการยกเลิกและการคืนเงิน

- ยกเลิกการเดินทาง 30 วันก่อนการเดินทางขึ้นไป **คืนเงินทั้งหมด** (ทางบริษัทฯ ขอเก็บค่าใช้จ่ายตามที่เกิดขึ้นจริง เช่น ค่าวีซ่า ค่ามัดจำตั๋วเครื่องบิน ค่าโรงแรม หรืออื่นๆ)
- ยกเลิกการเดินทาง 15-29 วันก่อนการเดินทาง **คืนมัดจำ 50%** (ทางบริษัทฯ ขอเก็บค่าใช้จ่ายตามที่เกิดขึ้นจริง เช่น ค่าวีซ่า ค่ามัดจำตั๋วเครื่องบิน ค่าโรงแรม หรืออื่นๆ)
- ยกเลิกการเดินทางน้อยกว่า 15 วันก่อนการเดินทาง **เก็บค่าใช้จ่ายทั้งหมดตามราคาทัวร์ที่ตามระบุในโปรแกรม**
- กรณีเจ็บป่วย จนไม่สามารถเดินทางได้** จะต้องมีใบรับรองแพทย์จากโรงพยาบาลรับรอง ทางบริษัทฯ ขอสงวนสิทธิ์เรียกเก็บค่าใช้จ่ายตามที่เกิดขึ้นจริง
- กรณีผู้เดินทางถูกปฏิเสธการเข้า-ออกประเทศ** ทางบริษัทฯ ขอสงวนสิทธิ์ในการไม่คืนเงินค่าทัวร์ทั้งหมด
- กรณีวีซ่าถูกปฏิเสธจากสถานทูต (วีซ่าไม่ผ่าน)** ทางบริษัทฯ จะทำการเก็บค่าใช้จ่ายตามที่เกิดขึ้นจริง เช่น ค่าวีซ่าและค่าบริการยื่นวีซ่า ค่าตั๋วเครื่องบิน และค่าโรงแรม เป็นต้น
- ตามพระราชบัญญัติธุรกิจนำเที่ยวและมัคคุเทศก์ พ.ศ. 2551 หมวด 2 ธุรกิจนำเที่ยว การยกเลิกการเดินทางของนักท่องเที่ยว ผู้ประกอบธุรกิจนำเที่ยวมีค่าใช้จ่ายที่ได้จ่ายจริงเมื่อเตรียมการจัดนำเที่ยวให้นำมาหักจากเงินค่าบริการที่ต้องจ่าย ทั้งนี้ ผู้ประกอบธุรกิจนำเที่ยวแสดงหลักฐานให้นักท่องเที่ยวทราบ เช่น ค่าวีซ่า ค่ามัดจำตั๋วเครื่องบิน ค่าโรงแรม หรืออื่นๆ

## หมายเหตุ

- บริษัทฯ ขอสงวนสิทธิ์ในการแจ้งยกเลิกการเดินทางล่วงหน้า 30 วันก่อนการเดินทาง ในกรณีที่ผู้เดินทางน้อยกว่า 20 ท่าน และยินดีคืนเงินค่ามัดจำให้ทั้งหมด** (ในกรณีที่มีการยื่นวีซ่า และท่านได้รับการอนุมัติวีซ่าแล้ว ทางบริษัทขอเรียกเก็บค่าธรรมเนียมและค่าบริการที่เกิดขึ้นจริง และท่านสามารถนำวีซ่านี้ไปใช้ได้ หากวีซ่านั้นยังไม่หมดอายุ)
- หากท่านสละสิทธิ์ในการไม่ใช้บริการใดๆ** ที่ระบุไว้ในโปรแกรมทัวร์ หรือถูกปฏิเสธการเข้า-ออกประเทศ ทางบริษัทฯ ขอสงวนสิทธิ์ในการไม่คืนเงินค่าทัวร์ทั้งหมด
- ตัวเครื่องบินที่จัดไว้ตามโปรแกรมทัวร์ เป็นตัวแบบหมู่คณะ ซึ่งจะต้องเดินทางไป-กลับพร้อมคณะ** ในกรณีที่ท่านต้องการแยกวันเดินทางกลับหรือไปก่อน โปรดติดต่อเจ้าหน้าที่เพื่อสอบถามราคาอีกครั้ง และการจัดที่นั่งของผู้เดินทาง เป็นการจัดการภายในของสายการบิน ทางบริษัทฯ ไม่สามารถเข้าไปเพื่อแทรกแซงได้ **สำหรับที่นั่ง LONG LEG หรือนั่งบริเวณทางออกฉุกเฉิน** จะต้องเป็นผู้โดยสารที่มีคุณสมบัติตามที่สายการบินกำหนด เช่น ต้องสามารถสื่อสารภาษาอังกฤษได้ ไม่มีปัญหาด้านสุขภาพ สามารถช่วยเหลือผู้อื่นได้อย่างรวดเร็ว ในกรณีเกิดเหตุฉุกเฉินและอำนาจในการให้ที่นั่ง LONG LEG ขึ้นอยู่กับทางเจ้าหน้าที่สายการบินตอนเวลาที่เช็คอินเท่านั้น โดยหากท่านต้องการที่นั่งบริเวณดังกล่าวสามารถติดต่อกับทางบริษัททัวร์เพื่อทำการจองที่นั่ง LONG LEG ได้ โดยจะมีค่าใช้จ่ายเพิ่มเติม
- การพิจารณาผลวีซ่า เป็นอำนาจการตัดสินใจของสถานทูตเท่านั้น** ทางบริษัทฯ เป็นเพียงผู้ให้บริการและอำนวยความสะดวกในยื่นวีซ่าเท่านั้น และหากท่านถูกปฏิเสธวีซ่า ทางสถานทูตมีสิทธิ์ที่จะไม่แจ้งเหตุผลให้ทราบ
- โรงแรมที่พักส่วนใหญ่ในยุโรปไม่มีเครื่องปรับอากาศที่สามารถปรับควบคุมความเย็นได้ภายในห้องพัก** เนื่องจากสภาพภูมิอากาศหนาวเย็นเกือบทั้งปี และสำหรับห้องหักแบบ TRIPPLE ROOM บางโรงแรมอาจจะจัดเป็น 2 เตียง และเตียงเสริมหรือ SOFA BED ขึ้นอยู่กับแต่ละโรงแรมที่เข้าพัก
- บริษัทฯ จะไม่สามารถรับผิดชอบใดๆ ได้ทั้งสิ้น หากเกิดกรณีดังต่อไปนี้** ความล่าช้าจากสายการบิน, การยกเลิกบิน, การประท้วง, การนัดหยุดงาน, การก่อการจลาจล, ภัยธรรมชาติ, การนำสิ่งของผิดกฎหมาย ซึ่งอยู่นอกเหนือความรับผิดชอบของบริษัทฯ
- เมื่อท่านได้มีการชำระเงินแล้ว ไม่ว่าจะโดยตรงกับบริษัทฯ หรือตัวแทนของบริษัทฯ จะถือว่าท่านได้ยอมรับเงื่อนไขต่างๆ ที่ทางบริษัทฯ ได้กำหนดไว้แล้ว**

# คำแนะนำการเตรียมเอกสาร สำหรับยื่นวีซ่าเชงเก้น (SWITZERLAND)

ทางบริษัทฯ ขอแนะนำให้ท่านเตรียมเอกสารตามคำแนะนำ เพื่อให้เอกสารมีความครบถ้วนตามที่ศูนย์รับยื่นวีซ่าได้ร้องขอ  
**อย่างไรก็ตามผู้สมัครยื่นวีซ่า อาจจะถูกศูนย์รับยื่นวีซ่าหรือสถานทูตร้องขอเอกสารเพิ่มเติมได้**

## 1 เกี่ยวกับหนังสือเดินทาง

**หนังสือเดินทาง** (เล่มปัจจุบัน) โดยมีหน้าเหลือสำหรับประทับตราวีซ่า อย่างน้อย 3 หน้า และอายุใช้งานเหลือไม่น้อยกว่า 6 เดือน นับจากวันที่เดินทางกลับ

- สำเนาหน้าหนังสือเดินทาง 2 ชุด (เล่มปัจจุบัน)
- หน้าวีซ่าเชงเก้น (ถ้ามี)
- หน้าวีซ่า USA (ถ้ามี)
- หน้าวีซ่า UK (ถ้ามี)



ในกรณีที่ผู้เดินทางเคยมีวีซ่าเชงเก้น ที่หมดอายุแล้วไม่เกิน 3 ปี โปรดเตรียมเอกสารเพิ่มเติมดังนี้

### หนังสือเดินทางเล่มเก่า

- สำเนาหน้าหนังสือเดินทาง 2 ชุด (เล่มเก่า)
- หน้าวีซ่าเชงเก้น (ถ้ามี)

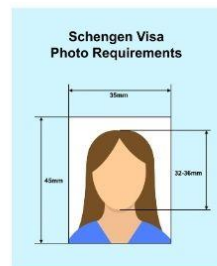
**ข้อมูลสำคัญ!!** หนังสือเดินทาง (passport) ต้องมีใบหน้าเหมือนกับรูปถ่ายที่ท่านส่งมาพร้อมกับเอกสารทำวีซ่า

หากปัจจุบันท่านได้มีการทำศัลยกรรม เปลี่ยนแปลง เสริมรูปลักษณะใบหน้าให้ต่างจากเดิมมาก เช่น จมูก ตา ปาก รูปหน้า เป็นเหตุให้ไม่ตรงกับภาพถ่ายในเล่มพาสปอร์ต ท่านจะต้องดำเนินการทำหนังสือเดินทาง (Passport) ใหม่ โดยให้รูปถ่ายบนเล่มตรงกับรูปหน้าปัจจุบัน

**สำหรับเด็ก** ในกรณีหนังสือเดินทางตอนที่ทำยังเป็นเด็กเล็ก และปัจจุบันได้มีการพัฒนา เปลี่ยนแปลงไปมาก ท่านจะต้องดำเนินการทำหนังสือเดินทาง (Passport) ใหม่ โดยให้รูปถ่ายบนเล่มตรงกับรูปหน้าปัจจุบัน

## 2 เกี่ยวกับรูปถ่าย

**รูปถ่ายสี** ฉากหลังเป็นสีขาวเท่านั้น ขนาด กว้าง 3.5 ซม สูง 4.5 ซม. จำนวน 2 รูป ถ่ายไม่เกิน 6 เดือน หน้าตรง ห้ามสวมแว่นตาหรือเครื่องประดับ ไม่ใส่คอนแทคเลนส์ ไม่ยิ้มเห็นฟัน รูปถ่ายจะต้องครอบคลุมถึงศีรษะ และด้านบนของหัวไหล่ เห็นใบหน้า, หน้าผากและใบหูชัดเจน โดยต้องเป็นรูปที่ถ่ายจากร้านถ่ายรูปเท่านั้น



ตัวอย่างรูปถ่าย

## 3 เกี่ยวกับหลักฐานการทำงาน

### กรณีเจ้าของกิจการ

**หลักฐานทางการค้า** ออกให้ไม่เกิน 90 วัน (นับจากวันที่ทำการยื่นวีซ่า)

พร้อมแปลเป็นภาษาอังกฤษ เตรียมอย่างไรอย่างหนึ่งตามที่ระบุในข้อ 3.1 - 3.2

**3.1 หนังสือรับรองการจดทะเบียนบริษัท (DBD) (นิติบุคคล) 1 ชุด** ครอบคลุมหน้า

โดยมีชื่อผู้เดินทางเป็นกรรมการของบริษัท

**3.2 ทะเบียนพาณิชย์ (ร้านค้า/บุคคลธรรมดา) หรือใบทะเบียนการค้า**

ที่มีชื่อผู้เดินทางเป็นเจ้าของกิจการ





### กรณีพนักงานบริษัท

#### ใช้หนังสือรับรองการทำงาน ฉบับภาษาอังกฤษ

จดหมายรับรองการทำงานต้องมีหัวกระดาษบริษัท (ประกอบด้วยที่อยู่ เบอร์โทรศัพท์)

ลายเซ็นพร้อมตราประทับบริษัท ฉบับจริง

(ชื่อ-สกุลต้องตรงตามหน้าพาสปอร์ต และใช้คำว่า "TO WHOM IT MAY CONCERN" แทนชื่อสถานทูตที่ยื่น)

ระบุตำแหน่ง เงินเดือน วันที่เริ่มต้นงาน พร้อมระบุวันลาหยุดที่จะเดินทางสำหรับทริปนี้

\*ควรให้ตรงกันกับวันที่จะเดินทางตามโปรแกรมจริง\*

ออกเอกสารให้ไม่เกิน 30 วัน (นับจากวันที่ทำการยื่นวีซ่า) พร้อมสลิปเงินเดือนย้อนหลัง 3 เดือน (หากมี)



### กรณีรับข้าราชการ

#### ใช้หนังสือรับรองการทำงานจากต้นสังกัด ฉบับภาษาอังกฤษ (ฉบับจริง)

โดยลายเซ็นต้องเป็นลายเซ็นจริง ไม่สามารถใช้แบบอิเล็กทรอนิกส์ได้

ชื่อ-สกุลต้องตรงตามหน้าพาสปอร์ต

และใช้คำว่า "TO WHOM IT MAY CONCERN" แทนชื่อสถานทูตที่ยื่น

ระบุตำแหน่ง เงินเดือน วันที่เริ่มต้นงาน พร้อมระบุวันลาหยุดที่จะเดินทางสำหรับทริปนี้

\*ควรให้ตรงกันกับวันที่จะเดินทางตามโปรแกรมจริง\*

ออกเอกสารให้ไม่เกิน 30 วัน นับจากวันที่ทำการยื่นวีซ่า

พร้อมสลิปเงินเดือนย้อนหลัง 3 เดือน (หากมี)

### กรณีนักเรียน หรือนักศึกษา

#### ใช้หนังสือรับรองการเป็นนักเรียนหรือนักศึกษา ฉบับภาษาอังกฤษ (ฉบับจริง)

ชื่อ-สกุลต้องตรงตามหน้าพาสปอร์ต

และใช้คำว่า "TO WHOM IT MAY CONCERN" แทนชื่อสถานทูตที่ยื่น

มีหัวกระดาษ (ประกอบด้วยที่อยู่ เบอร์โทรศัพท์)

มีลายเซ็นพร้อมตราประทับ ฉบับจริง ที่ออกจากรายการสถาบันที่ศึกษาอยู่

โดยออกเอกสารต้องออกให้ไม่เกิน 30 วัน (นับจากวันที่ทำการยื่นวีซ่า)



### กรณีประกอบอาชีพอิสระ หรือ ประกอบกิจการที่ไม่ได้จดทะเบียน

เช่น Freelance , ธุรกิจขายสินค้าออนไลน์ , ให้เช่าสังหาริมทรัพย์ , นายหน้า ฯลฯ

ผู้เดินทางจำเป็นต้องเขียนจดหมายแนะนำตนเอง เป็นภาษาอังกฤษ โดยชี้แจงรายละเอียดการทำงาน

แหล่งที่มาของรายได้ รายได้ต่อเดือน พร้อมแนบหลักฐานเอกสารประกอบการพิจารณา

เช่น รูปถ่าย , สัญญาการเช่า , สัญญาซื้อ-ขาย , สัญญาเช่า , ใบเสร็จรับเงิน , โฉนดที่ดิน

หรือ หลักฐานอ้างอิงอื่นใดที่สอดคล้องกับงานที่ทำ

## 4 เกี่ยวกับหลักฐานทางการเงิน

**4.1 สำหรับผู้เดินทางที่ออกค่าใช้จ่ายด้วยตัวเอง** ต้องใช้เป็นบัญชีออมทรัพย์ที่มีรายการเดินบัญชีเคลื่อนไหวอย่างสม่ำเสมอ โดยต้องเตรียมเอกสารตามนี้

### 4.1.1 รายการเดินบัญชี (Bank Statement)

ควรเลือกเป็นบัญชีเงินเดือนเข้า-ออก บัญชีที่มีการเคลื่อนไหวอยู่สม่ำเสมอ

รายการเดินบัญชี (Bank Statement) บัญชีออมทรัพย์ส่วนตัวของผู้เดินทาง ย้อนหลังอย่างน้อย 3 เดือน ต้อง Update

ก่อนยื่นไม่เกิน 15 วัน โดย ชื่อ-นามสกุล เป็นภาษาอังกฤษ ตรงกับพาสปอร์ตเล่มปัจจุบันที่ใช้เดินทางทุกตัวอักษร , ต้องมี

เลขที่บัญชีระบุ อยู่ทุกหน้า **มีลายเซ็นของเจ้าหน้าที่และตราประทับธนาคาร** (สถานทูตพิจารณาบัญชีออมทรัพย์เป็นเป็น

หลัก) มียอดเงิน คงเหลือในบัญชีออมทรัพย์นั้น ๆ ไม่ต่ำกว่า 6 หลัก



**4.2 สำหรับผู้เดินทางที่ไม่ได้ออกค่าใช้จ่ายด้วยตัวเอง** ต้องเตรียมเอกสารตามดังนี้

**4.2.1 รายการเดินบัญชี (Bank Statement) ของผู้ที่สนับสนุนค่าใช้จ่ายให้กับท่าน**

โดยเป็นบัญชีออมทรัพย์ของผู้ที่สนับสนุนค่าใช้จ่ายให้กับท่าน ย้อนหลังอย่างน้อย 3 เดือน และต้อง Update ก่อนยื่นวีซ่าไม่เกิน 15 วัน

โดย ชื่อ-นามสกุล เป็นภาษาอังกฤษ ตรงกับพาสปอร์ตเล่มปัจจุบันที่ใช้เดินทางทุกตัวอักษร

ต้องมีเลขที่บัญชีระบุอยู่ทุกหน้า โดยมีลายเซ็นของเจ้าหน้าที่และตราประทับธนาคาร

(สถานทูตพิจารณาบัญชีออมทรัพย์เท่านั้น) และมียอดเงินคงเหลือในบัญชีออมทรัพย์นั้น ๆ ไม่ควรต่ำกว่า 6 หลัก

**4.2.2 หนังสือรับรองสถานะทางการเงินจากธนาคาร (Bank Certificate) ของผู้ที่สนับสนุนค่าใช้จ่ายให้กับท่าน**

โดยระบุสกุลเงิน EUR (ยูโร) ชื่อ-นามสกุล ของผู้ที่สนับสนุนค่าใช้จ่าย และผู้ที่รับการสนับสนุนค่าใช้จ่าย เป็นภาษาอังกฤษ ตรงกับพาสปอร์ตเล่มปัจจุบันที่ใช้เดินทางทุกตัวอักษร

**4.2.3 เอกสารแสดงความสัมพันธ์ระหว่างผู้ที่ให้การรับรองและผู้ที่ถูกรับรอง**

เช่น สำเนาทะเบียนสมรส, สูติบัตร, ทะเบียนบ้าน เป็นต้น พร้อมแปลเป็นภาษาอังกฤษ

(บุคคลที่สามารถรับรองค่าใช้จ่ายได้ ต้องเป็น พ่อ แม่ พี่น้อง ที่มีสายเลือดเดียวกัน หรือ สามัญญา เท่านั้น)

**\*\*โปรดทราบ ถึงแม้จะมีผู้ยื่นรับรองค่าใช้จ่ายให้ก็ตาม ท่านยังคงต้องแสดงเอกสารการเงินส่วนตัวของตนเองด้วย\*\***

และสำหรับผู้เดินทางที่มีอายุตั้งแต่ 18 ปีบริบูรณ์ขึ้นไป

จำเป็นต้องแสดงเอกสารทางการเงิน ( BANK STATEMENT และ BANK CERTIFICATE) ของตนเอง เพื่อใช้ในการยื่นประกอบการพิจารณาด้วย

**ตัวอย่างการขอรายการเดินบัญชี (Bank Statement)**

โปรดเคลื่อนไหวรายการเดินของบัญชีของท่าน โดยโอนเข้า หรือ ถอนออกก่อนล่วงหน้า 1 วัน

แล้วค่อยไปทำเอกสารการเงินที่ธนาคารวันถัดไป

ต้อง UPDATE รายการเคลื่อนไหวของบัญชียอดสุดท้ายต้องไม่เกิน 15 วัน นับจากวันที่ยื่นวีซ่า

เช่น หากท่านได้ควมยื่นวีซ่าวันที่ 15 พ.ย. ยอดเงินรายการสุดท้ายที่โชว์ใน Statement ควรเป็นหลัง วันที่ 1 พ.ย. เป็นต้นไป



June 25, 2024

THE CONSUL GENERAL

ระบุชื่อสถานทูตที่ท่านจะวีซ่า

To Whom It May Concern,

This letter serves as bank reference for our customer who applied for a permit with you. We are pleased to give you the following details on our customer's account with us :

- Title of account : ระบุชื่อเจ้าของบัญชี สถานทูตสถานพาณิชย์เมืองหนาน
- Name of Managing Director/ Authorized Person in case of juristic person :
- Customer of :
- Type of account : Savings Account, Account Number : ระบุเลขบัญชี
- Overdraft on sound securities :
- Length of time account maintained :
- Present balance of account as of : ระบุจำนวนเงินในบัญชี ณ วันที่ยื่นวีซ่า
- Average balance of account for 6 Months :
- Name of applicant : ระบุชื่อผู้ยื่นวีซ่า สถานทูตสถานพาณิชย์เมืองหนาน
- Note : Considered financially capable of supporting herself throughout her trip in your country.

Sincerely,  
KASIKORN BANK PCL



(Exchange rate as of the issuing date =)

The certified data herein shall not create an obligation of KBank or a KBank officer.

K-Contact Center 02-8888888  
www.kasikornbank.com

บริการทุกระดับประทับใจ

รายการเดินบัญชีเงินฝากออมทรัพย์  
K-DEPOSIT STATEMENT OF SAVINGS ACCOUNT

Ref. No. 003008 | Page 1/1 (2027)



Reference Code	
Account Number	
Period	
Owner Branch	
ENDING BALANCE	
TOTAL WITHDRAWAL 4 ITEMS	
TOTAL DEPOSIT 10 ITEMS	

Date	Time/Ex.Date	Descriptions	Withdrawal / Deposit	Outstanding Balance	Channel	Branch Code	Teller ID
01-12-23		Beginning Balance		371,752.86			
08-12-23	02:10	Automatic Deposit	9,145.02	380,897.88	Automatic Transfer		
10-12-23	23:59	Interest Deposit	503.16	381,401.04	Automatic Transfer		
16-12-23	23:59	Withholding Tax Payable	148.39	381,252.65	Automatic Transfer		
05-01-24	02:18	Automatic Deposit	2,805.05	384,057.70	Automatic Transfer		
07-01-24	11:15	Transfer Withdrawal	100,000.00	284,057.70	K PLUS		
08-01-24	10:31	Cash Withdrawal	82,000.00	202,057.70	K Plus Teller Service Station		
05-02-24	10:33	Transfer Deposit	182,000.00	384,057.70	Automatic Transfer		
12-02-24	02:17	Automatic Deposit	6,212.61	390,270.31	Automatic Transfer		
08-03-24	02:19	Automatic Deposit	6,748.22	397,018.53	Automatic Transfer		
03-04-24	02:30	Automatic Deposit	2,095.00	399,113.53	Automatic Transfer		
15-04-24	02:28	Automatic Deposit	2,012.23	397,101.30	Automatic Transfer		
08-05-24	12:19	Transfer Withdrawal	200,000.00	197,101.30	K PLUS		
10-05-24	02:08	Automatic Deposit	9,835.34	206,936.64	Automatic Transfer		
21-05-24	23:59	Interest Deposit	403.70	207,340.34	Automatic Transfer		

For more information Individual Customer K-Contact Center 02-8888888 Corporate Customer K-922 Contact Center 02-8888822

Printed by KOT25-00  
K-Contact Center 02-8888888  
www.kasikornbank.com



4002 ถนนพหลโยธิน แขวงสามยุค เขตพญาไท กรุงเทพฯ 10000  
K-Contact Center 02-8888888  
4002 ถนนพหลโยธิน แขวงสามยุค เขตพญาไท กรุงเทพฯ 10000  
K-Contact Center 02-8888888  
www.kasikornbank.com





## 5 เกี่ยวกับผู้เดินทางที่อายุต่ำกว่า 18 ปี

**ในวันนัดหมายยื่นวีซ่า ทั้งบิดา มารดา ต้องมาแสดงตัวพร้อมบุตร**

และต้องลงชื่อรับรองในแบบฟอร์มสมัครวีซ่าร่วมกันต่อเจ้าหน้าที่ที่ศูนย์ยื่นวีซ่า

**ในกรณีที่ผู้เดินทางที่อายุต่ำกว่า 18 ปี เดินทางกับบิดาและมารดา**

ต้องเตรียมสำเนาสูติบัตรและทะเบียนบ้าน พร้อมแปลเป็นภาษาอังกฤษ

**ในกรณีที่ผู้เดินทางที่อายุต่ำกว่า 18 ปี เดินทางกับผู้ปกครองคนใดคนหนึ่ง**

ต้องเตรียมหนังสือยินยอมฉบับจริงจากอำเภอ

ลงนามโดยผู้ปกครองที่ไม่ได้เดินทางร่วมกับผู้เยาว์ โดยระบุการยินยอมว่าให้บุตรเดินทางไปกับใคร

มีความสัมพันธ์อะไรกับเด็ก โดยออกเป็นฉบับภาษาอังกฤษ

ต้องเตรียม สูติบัตร (สำเนาและตัวจริง) ทะเบียนบ้าน (ตัวจริงและสำเนา) พร้อมแปลเป็นภาษาอังกฤษ

**ในกรณีที่ผู้เดินทางที่อายุต่ำกว่า 18 ปี เดินทางโดยลำพัง และไม่ได้เดินทางพร้อมบิดาและมารดา**

ต้องเตรียมหนังสือยินยอมฉบับจริงจากอำเภอ

ลงนามโดยบิดาและมารดาด้วยกัน โดยระบุการยินยอมว่าให้บุตรเดินทางไปกับใคร

มีความสัมพันธ์อะไรกับเด็ก โดยออกเป็นฉบับภาษาอังกฤษ

ต้องเตรียม สูติบัตร (สำเนาและตัวจริง) ทะเบียนบ้าน (ตัวจริงและสำเนา)

เอกสารของบิดามารดา (สำเนาทะเบียนบ้าน, บัตรประชาชน) พร้อมแปลเป็นภาษาอังกฤษ

**หากบิดาหรือมารดาคนใดคนหนึ่งถึงแก่กรรม**

ให้เตรียมใบมรณบัตร (ฉบับจริงและสำเนา) พร้อมแปลเป็นภาษาอังกฤษ

**หากผู้ปกครองคนใดคนหนึ่งมีอำนาจปกครองแต่เพียงผู้เดียว**

เอกสารศาลกฤษฎีกาสั่ง รับรองผ่านกระทรวงการต่างประเทศ

พร้อมแปลเป็นภาษาอังกฤษ หากส่งเอกสารจากประเทศอื่นนอกเหนือจากประเทศไทย

จำเป็นต้องมีการรับรองจากสถานทูตที่มีอำนาจในประเทศไทย

**หมายเหตุ** เอกสารหนังสือยินยอมให้บุตรเดินทางไปต่างประเทศ (ทั้งฉบับภาษาไทยและภาษาอังกฤษ)

เมื่อผู้ปกครอง บิดา มารดา ไปทำที่เขตหรือที่ว่าการอำเภอเรียบร้อยแล้ว

ท่านต้องนำเอกสารต้นฉบับที่สำนักงานเขต / ที่ว่าการอำเภอ ออกให้

นำส่งให้กรมการกงสุล กระทรวงการต่างประเทศ รับรองนิติกรณ์เอกสารให้เรียบร้อยแล้วจะนำส่งให้บริษัททัวร์

## 6 เกี่ยวกับเอกสารส่วนตัวอื่นๆ

- สำเนาบัตรประชาชน
- สำเนาทะเบียนบ้าน
- สำเนาทะเบียนสมรส , สำเนาทะเบียนหย่า , สำเนาใบมรณบัตร (กรณีหย่า) พร้อมแปลเป็นภาษาอังกฤษ
- สำเนาใบเปลี่ยนชื่อ/เปลี่ยนนามสกุล , คำนำหน้านาม (หากเคยมีการเปลี่ยนแปลง) พร้อมแปลเป็นภาษาอังกฤษ
- สำเนาสูติบัตร (กรณีอายุต่ำกว่า 18 ปี) พร้อมแปลเป็นภาษาอังกฤษ



## ข้อมูลเพิ่มเติม

### ระหว่างการพิจารณาวีซ่าไม่สามารถขอพาสปอร์ตคืนก่อนกำหนด

ระยะเวลาในการยื่น : 15 วันทำการ (อาจจะช้าหรือเร็วกว่านั้น ขึ้นอยู่กับศูนย์รับยื่นวีซ่าและสถานทูต)

วันยื่นเอกสาร : ผู้เดินทางต้องมาสแกนลายนิ้วมือและยื่นเอกสารด้วยตัวเอง

(จะมีเจ้าหน้าที่คอยช่วยอำนวยความสะดวกในการนัดหมายและจัดเตรียมเอกสารยื่นวีซ่า)

### รายละเอียดด้านบนทั้งหมดเป็นเพียงเอกสารเบื้องต้น บางท่านอาจถูกการเรียกขอเอกสารเพิ่ม

หรือแปลเอกสารในบางข้อ เพื่อความถูกต้องในการเตรียมเอกสารสามารถติดต่อสอบถามเจ้าหน้าที่ของบริษัทฯ ได้

### เพื่อเป็นประโยชน์ในการยื่นวีซ่า กรุณากรอกข้อมูลในแบบฟอร์มท้ายรายการ ให้ตรงกับข้อมูลตามความเป็นจริง

เนื่องด้วยเป็นประวัติข้อมูลส่วนตัวของท่านเอง ทางบริษัทฯ ไม่สามารถกรอกข้อมูลแทนท่านได้

### หากสถานทูตมีการสุ่มเรียกสัมภาษณ์บางท่าน ทางบริษัทฯ ขอความร่วมมือในการเชิญท่านไปสัมภาษณ์ตามนัดหมาย

และโปรดแต่งกายสุภาพ พร้อมเตรียมเอกสารตัวจริงทั้งหมดตามที่สถานทูตร้องขอไปในวันนัดสัมภาษณ์ด้วย ทั้งนี้ทางบริษัทฯ จะส่งเจ้าหน้าที่ไปอำนวยความสะดวกและประสานงานแก่ท่าน

### กรณีที่ท่านยกเลิกการเดินทางภายหลังจากได้วีซ่าแล้ว

ทางบริษัทฯ ขอสงวนสิทธิ์ในการแจ้งสถานทูตยกเลิกวีซ่าของท่าน

เนื่องจากการขอวีซ่าในแต่ละประเทศจะถูกบันทึกไว้เป็นสถิติในนามของบริษัทฯ

### การบิดเบือนข้อเท็จจริงประการใดก็ตามอาจจะถูกระงับมิให้เดินทางเข้าประเทศในกลุ่มเซงเก้นเป็นการถาวร

และถึงแม้ว่าท่านจะถูกปฏิเสธ วีซ่าสถานทูตไม่คืนค่าธรรมเนียมที่ได้ชำระไปแล้วและหากต้องการขอยื่นคำร้องใหม่ก็ต้องชำระค่าธรรมเนียมใหม่ทุกครั้ง

# TRAVEL TIPS



ท่านสามารถทำการสแกน QR CODE นี้ เพื่อรับชมข้อมูลในรูปแบบ VDO

- ยื่นวีซ่าเซงเก้น ต้องเตรียมเอกสารอะไรบ้าง

# ใบกรอกข้อมูลผู้ขอวีซ่าเชงเก้น

VISA SECTION  
แผนกวีซ่า



ข้อมูลนี้ใช้เพื่อบอกหมายศักราชกับสถานทูต ไม่สามารถแก้ไขภายหลังได้ โปรดระบุรายละเอียดให้ครบถ้วน  
เพื่อประโยชน์ของตัวท่านเอง **คำถามเป็นภาษาไทย เพื่อให้ท่านเข้าใจง่าย แต่กรุณาตอบคำถามเป็นภาษาอังกฤษเท่านั้น**

ชื่อโปรแกรมการเดินทาง

วันที่เดินทาง

ชื่อ-สกุล ผู้เดินทาง [ภาษาไทย]

ชื่อ-สกุล ผู้เดินทาง [ภาษาอังกฤษ]

วัน / เดือน / ปี เกิด

D D M M Y Y

สถานที่เกิด (จังหวัด / ประเทศ)

สัญชาติปัจจุบัน

สัญชาติโดยกำเนิด  
หากต่างปัจจุบัน

ที่อยู่ปัจจุบันที่สามารถติดต่อได้

รหัสไปรษณีย์

เบอร์โทรศัพท์

โปรดระบุเบอร์โทรศัพท์ที่สามารถติดต่อได้

อีเมล

สถานภาพ

โสด  สมรส  แต่งงาน (ไม่จดทะเบียน)  หม้าย  หย่า

สถานที่ทำงาน หรือ สถานศึกษา

ที่อยู่ทำงาน หรือ สถานศึกษา

เบอร์โทรศัพท์

โปรดระบุเบอร์โทรศัพท์ที่ทำงาน

ตำแหน่งงาน

รายได้ต่อเดือน

รายได้ประจำอื่นๆ

แหล่งที่มา  
ของรายได้ประจำอื่นๆ

ชื่อ-สกุล บิดา

ชื่อ-สกุล มารดา

ชื่อ-สกุล คู่สมรส

วัน / เดือน / ปี เกิด

D D M M Y Y

สัญชาติของคู่สมรส

ท่านเคยได้รับวีซ่าเชงเก้นที่เคยได้รับในระยะเวลา 5 ปี

เคย ใช้ได้ตั้งแต่วันที่ ..... ถึงวันที่ .....

(กรณีตอบว่าเคยได้รับวีซ่าเชงเก้น) ท่านเคยถูกพิมพ์ลายนิ้วมือเพื่อการขอวีซ่าเชงเก้น

เคยพิมพ์ลายนิ้วมือ  ไม่เคยพิมพ์ลายนิ้วมือ

ไม่เคยได้รับวีซ่าเชงเก้น

ท่านเคยถูกปฏิเสธวีซ่าหรือไม่

เคย โปรดระบุเหตุผลในการปฏิเสธ .....

ไม่เคย

ความรับผิดชอบค่าใช้จ่ายในการดำรงชีพระหว่างการเดินทางและพำนักของผู้ร้องขอวีซ่า

ตัวผู้ยื่นขอวีซ่าเอง

มีผู้อื่นออกให้ โปรดระบุชื่อ-นามสกุล ผู้ออกค่าใช้จ่ายให้

ความสัมพันธ์ ผู้ออกค่าใช้จ่ายให้

ที่อยู่ ผู้ออกค่าใช้จ่ายให้

การอนุมัติวีซ่าเป็นดุลพินิจของทางสถานทูต ทางบริษัทไม่มีส่วนเกี่ยวข้องใดๆ ทั้งสิ้นทั้งนี้บริษัทเป็นเพียงตัวกลางและคอยบริการอำนวยความสะดวกให้แก่ผู้เดินทางเท่านั้น