



บริษัท ทีเน็ท วีไอพี จำกัด สำนักงานใหญ่ 99/8 ถนนนวมินทร์ 53 แขวงนวมินทร์ เขตบึงกุ่ม กรุงเทพฯ 10240 TAX ID : 0535560000065



BJ-TOMAMU261223

# THE BETTER CHRISTMAS


## TOMAMU • HOKKAIDO • SNOW LAND

สัมผัสเสน่ห์หอคอกโกโดฤดูหนาว ชมวิวหิมะสุดโรแมนติก เที่ยวแลนด์มาร์กชื่อดัง



23-29 ธันวาคม 2569

79,900



ระเบียงหมอกน้ำแข็ง



พาครอบครัวชมเพนกวิน



นิงเกิ้ลเกอโร



BIBAI SNOW LAND



ปิ้งย่างพรีเมียมบนโต๊ะ

ออนเซ็น 2 คั้น นน.กระเป๋า 1 ใบ 23 กก 7Days 5Night

เนินพระพุทธรเจ้า | หมู่บ้านน้ำแข็ง (ICE VILLAGE) | น้ำตกชิราอิเกะ | สวนสัตว์อาซาฮิยาม่า  
 คลองโอดารุ | พิพิธภัณฑ์กล่องดนตรี | นาฬิกาไอน้ำโบราณ | โรงงานช็อกโกแลตชิยะ | มิตรชยุเอ้าท์เล็ต

อิสระช้อปปิ้ง 1 วัน ซัปโปโร (ตามอริยาศัยเดินทางรถไฟไม่รวมค่ารถไฟ)



BJ-TOMAMU261223


# THE BETTER CHRISTMAS TOMAMU • HOKKAIDO • SNOW LAND

ลัมพีลเสน่ห์ออกไกโดฤดูหนาว ชมวิหิมะสุดโรแมนติก เที่ยวแลนด์มาร์กชื่อดัง



📅 23-29 ธันวาคม 2569

# 79,900



ระเบียงหมอกน้ำแข็ง



พาเหรดกเพนกวิน



มิงเกิ้ลทอโร



BIBAI SNOW LAND



ปิ้งย่างพรีเมียมบันเทิง



ออนเซ็น 2 คั้น



บน.กระเป๋า 1 ใบ 23 กก



7Days 5Night



เป็นพระพุทธรเจ้า | หมู่บ้านน้ำแข็ง (ICE VILLAGE) | น้ำตกชิราอิเกะ | สวนสัตว์อาซาฮิยาม่า  
คลองโอตารุ | พิพิธภัณฑ์กล่องดนตรี | นาฬิกาไอน้ำโบราณ | โรงงานช็อกโกแลตฮิชิมา | มิตซึเอะท่าเรือ



อิสระช้อปปิ้ง 1 วัน ซุปเปอร์ (ตามอัตราค่าเดินทางรถไฟไม่รวมค่ารถไฟ)



# HIGHLIGHT



HILL OF BUDDHA



หมู่บ้านน้ำแข็งโทมามู



กิจกรรมบีโคโนว์แลนด์



ชมพาเหรดแพนกวิน



ชมวิวFOREST OF TREE



น้ำตกชิราฮิเกะ



คลองโอตารุ



โรงงานช็อกโกแลต



สายการบินไทย บริการทุกระดับประทับใจ FULL SERVICE

TG670 23.55      TG670 08.20      TG671 10.00      TG671 15.50  
**BKK** → **CTS**      **CTS** → **BKK**  
 กรุงเทพฯ      ชิโตเสะ(ฮอกไกโด)      ชิโตเสะ(ฮอกไกโด)      กรุงเทพฯ



RECOMMENDED



ปิ้งย่างพรีเมียม  
ทะเลและเนื้อคุณภาพ  
ร้านนี้เด็ด



ร้านทองถิ่นขึ้นชื่อกับเมนู  
"สุกียากี้"



พัก HOSHINO  
TOMAMU THE TOWER

## HOKAIDO



ออนเซน  
2 คั้น



น้ำดื่มฟรี  
วันละ 1ขวด



น้ำหนัก  
23 กก 1 ใบ



บิน  
ฟลูเซอร์วิส



15 ท่าน  
ออกเดินทาง



4 ดาว  
มาตรฐานญี่ปุ่น



HOTEL  
พักใจกลาง  
แหล่งช้อปปิ้ง



ไม่บังคับ  
ทิปก็ได้



ไซตกรุป  
ไม่เกิน 25 ท่าน



ไม่ลง  
ร้านช้อปปิ้ง

กำหนดการเดินทาง	ผู้ใหญ่พักห้อง ละ 2 ท่าน	เด็กมีเตียงพักกับ ผู้ใหญ่ 1-2 ท่าน[อายุ 7- 12 ปี]	เด็กไม่มีเตียงพักกับผู้ ใหญ่ 2 ท่าน[อายุ 2-6 ปี]	พักเดี่ยว เพิ่ม	JOINLAND
<b>23-29 ธ.ค. 2569</b> วันหยุดเทศกาลคริสต์มาส	<b>79,900.-</b>	76,900.-	71,900.-	11,900.-	51,900.-
<b>จัดกรุ๊ปส่วนตัว 4-6 ท่าน</b> (ใช้รถตู้ ไม่รวมตัว)	ราคาเริ่มต้น <b>99,000.-</b>	96,000.-	91,000.-	11,900.-	-
**หมายเหตุ ราคานี้เป็นราคารวมภาษีน้ำมัน 8,000 บาท ณ วันที่ 4 มิ.ย.69 กรณีออกตัวก่อนการเดินทางแล้วมีการ ปรับเปลี่ยนราคาน้ำมันตามสถานการณ์โลกทางบริษัทขอสงวนสิทธิ์ในการเก็บค่าใช้จ่ายเพิ่มเติมตามการ เปลี่ยนแปลงของภาษี ณ วันนั้น**					

วันที่	โปรแกรมการเดินทาง	เช้า	บ่าย	ค่ำ	โรงแรม
1	กรุงเทพฯ-สนามบินสุวรรณภูมิ				
2	สนามบินชิโตเสะ-เนินพระพุทธรเจ้า-โทมามุ-หมู่บ้านน้ำแข็ง (Ice Village)-แช่น้ำแร่	✈	L	H	TOMAMU HOSHINO RESORTหรือเทียบเท่า 🍷
3	ชมระเบียงหมอกน้ำแข็ง (Unkai Terrace)-น้ำตกชิราอิ เกะ-หมู่บ้านเทพนิยายหินเกลเทอเรส-แช่น้ำแร่	B	L	H	SOUNKAKU HOTEL หรือเทียบเท่า 🍷
4	สวนสัตว์อาซาฮิยาม่า-พาเหรदनกเพนกวิน-กิจกรรมหิมะ ณ BIBAI SNOW LAND- เมืองซัปโปโร	B	L	D	MERCURE SAPPORO HOTEL หรือเทียบเท่า
5	คลองโอตารุ-พิพิธภัณฑ์กล่องดนตรี-นาฬิกาไอน้ำโบราณ- โรงงานช็อกโกแลตอิชิยะ-मितซุยุเอ้าท์เล็ต *ปิ้งย่างฟรีเมี่ยมและปู 3 ชนิด ณ ร้านนั้นคะ*	B	L	D	MERCURE SAPPORO HOTEL หรือเทียบเท่า
6	อิสระช้อปปิ้ง หรือท่องเที่ยวในเมืองซัปโปโร (ไม่มีรถบัสบริการ)	B	X	X	MERCURE SAPPORO HOTEL หรือเทียบเท่า
7	สนามบินชิโตเสะ-กรุงเทพฯ	B	✈		

วันที่หนึ่ง : กรุงเทพฯ – สนามบินสุวรรณภูมิ

19.30 น. นัดหมายพบกันที่สนามบินสุวรรณภูมิ ประตูดุหมายเลข 3 เคาเตอร์ B การบินไทย  
 จุดนัดพบ บ่ายบริษัททัวร์ เจ้าหน้าที่บริการช่วยโหลดสัมภาระและกระเป๋าเดินทาง

23.45 น. ออกเดินทางสู่สนามบินสุสานามบินชิตเสะ เที่ยวบินที่ TG 670 สายการบินไทย  
 เที่ยวบินขาไป TG 670 BKK-CTS 23.45-08.30  
 เที่ยวบินขากลับ TG 671 CTS-BKK 10.00-15.15



\*\* บริการท่านด้วยอาหารแบบ FULL SERVICE โหลดสัมภาระท่านละ 1 ใบ 23 กิโล\*\*

\*\*\*สำคัญสำหรับการจองทัวร์ สำหรับอาหารทุกมื้อรบกวนทุกท่านในขณะโปรดระบุรายบุคคลว่าไม่ทานเนื้อวัว / เนื้อหมู / ปลาดิบ / มังสวิรัต / หรือแพ้อาหารประเภทใดบ้าง มีผลต่อการจัดอาหารให้ในบางมื้อที่เป็นอาหารท้องถิ่นที่ไม่สามารถเปลี่ยนแปลงนางงานได้

\*\*\*

วันที่สอง : สนามบินชิตเสะ – เนินพระพุทธรเจ้า – รีสอร์ทโทมามู – หมู่บ้านน้ำแข็ง (Ice Village) –  
 แชน้ำแร่

08.30 น. ถึง สนามบินชิตเสะ ประเทศญี่ปุ่น นำท่านผ่านตรวจคนเข้าเมืองเป็นที่เรียบร้อย  
 ใช้เวลาในการเดินทางประมาณ 1 ชม (48.9 กม.) เนินแห่งพระพุทธรเจ้า (Hill of the Buddha) ถือ  
 ว่าเป็นผลงานการสร้างชิ้นเอกอีกชิ้นหนึ่งของทาดาโอะ อันโดะ (Tadao Ando) สถาปนิกชาวญี่ปุ่นโดย  
 มีลักษณะเป็นเนินเขาล้อมรอบรูปปั้นพระพุทธรูปมีความสูงมากถึง 13.5 เมตรและมีน้ำหนัก 1500 ตัน  
 พื้นที่ที่ล้อมรอบจะมีค่อยๆลาดลง อีกทั้งรายล้อมด้วยธรรมชาติอันงดงาม โดยเฉพาะในช่วงฤดูร้อนที่  
 จะสามารถเห็นต้นลาเวนเดอร์จำนวนกว่า 150,000 ต้นล้อมรอบรูปปั้นพระพุทธรูป ซึ่งเป็นการ  
 ผสมผสานที่ลงตัวระหว่างสถาปัตยกรรมที่มนุษย์สร้างขึ้นกับความงดงามจากธรรมชาติ



กลางวัน    รับประทานอาหารกลางวัน ณ ร้านอาหารญี่ปุ่น

ใช้เวลาในการเดินทางประมาณ 2 ชม (132 กม.) จากนั้นนำท่านเดินทางสู่ **Hoshino Resort Risonare Tomamu** หนึ่งใน Snow Resort ที่ใหญ่ที่สุดในฮอกไกโด ล้อมรอบไปด้วยธรรมชาติอันกว้างใหญ่ ในช่วงฤดูหนาวก็ไม่ได้มีแค่ สกีรีสอร์ทเท่านั้น โดยภายในรีสอร์ทยังมีสิ่งอำนวยความสะดวกต่าง ๆ มากมาย เช่น ลานเล่นสกี, ทิวทัศน์อันงดงามของ "Terrace of Frost Tree" (Muhyo Terrace) ชมระเบียบงามของน้ำแข็งที่ลาน Unkai Terrace และ ความมหัศจรรย์ "Ice Village" (ไม่รวมค่าอุปกรณ์การเล่นหิมะ) "Ice Village" เมืองน้ำแข็งมหัศจรรย์ หรือ หมู่บ้านน้ำแข็งชิมุกัปโป (Shimukappu Ice Village) ได้ชื่อว่าเป็น "โอเอซิสแห่งน้ำแข็ง" (Kouri no Oasis) ที่เกิดขึ้นในฤดูหนาวของโทมามูเท่านั้น เอกลักษณ์ของที่นี่ บ้านที่สร้างด้วยน้ำแข็งที่เรียกว่า "Ice Dome" ซึ่งภายในไอซ์โดม คุณจะเพลิดเพลินไปกับ โดมขนมหวาน บาร์สำหรับสายดื่ม ร้านราเมนน้ำแข็ง และยังมีกิจกรรมแฮนด์ดอร์ให้ได้สนุก เช่น ชิปไลน์เหนือน้ำแข็ง, สไลเดอร์น้ำแข็ง, ไอซ์เทียเตอร์

**\*\*การเปิด-ปิด การจัดงานเทศกาลหมู่บ้านน้ำแข็งขึ้นอยู่กับสภาพอากาศ ณ ขณะนั้น\*\***





ค่ำ รับประทานอาหาร ค่ำ ณ ห้องอาหารของโรงแรม




เข้าพัก ณ โรงแรม **TOMAMU HOSHINO RESORT (THE TOWER)**



หลังจากรับประทานอาหารให้ท่านได้ผ่อนคลาย ความเมื่อยล้ากับการแช่ออนเซนตามอัธยาศัย

**\*\*กรณีพักออนเซนบริเวณลูกค้ำแจ้งล่วงหน้าหากไม่สามารถนอนพื้นทาดามิได้ หรือต้องการริเคสเตียง เนื่องจากที่พักออนเซนส่วนใหญ่เป็นแบบพื้น และบางโรงแรมหากต้องการริเคสเตียงอาจมีค่าใช้จ่ายเพิ่มเติม\*\***

# Hoshino Resorts TOMAMU



วันที่สาม : ชมระเบียบมอกหน้าแข็ง (Unkai Terrace) – หมู่บ้านเทพนิยายนินเกิลเทอเลส –  
น้ำตกชิราอิเกะ – แช่น้ำแร่

เช้า รับประทานอาหารเช้า ณ ห้องอาหารของโรงแรม

**Hoshino Resort Risonare Tomamu Unkai Terrace** หรือ จุดชมวิว **Unkai Terrace** ชมระเบียงหมอกน้ำแข็งที่ลาน **Unkai Terrace** หรือเรียกอีกชื่อว่า ระเบียงน้ำค้างแข็ง โทมามุ บนความสูงทะเลเมฆ 1,088 เมตรจากระดับน้ำทะเล ต้องบอกเลยว่าวิวด้านบนระเบียงน้ำค้างแข็งนั้นสวยสะดุดตาสุดๆ ไปเลย นอกจากนี้ยังมีจุดชมวิวหลากหลายรูปแบบ เช่น **Cloud Bar** แก้อี๋ทรงสูง ไว้นั่งห้อยขา ชมวิวเทือกเขาแบบพาโนรามา, **Contour Bench** ม้านั่งที่ทอดตัวยาวไปตามเนินเขา, **Cloud walk** ที่เปิดให้เดินเข้าไปชมวิวดูได้ในฤดูหนาว, **Cloud Pool** เตียงตาข่ายที่ยื่นออกไปกลางทะเลหมอก ให้ความรู้สึกเหมือนกำลังนอนอยู่บนเมฆเลย, และใครที่อยากจิบชากาแฟร้อนๆ หลบหนาว เข้าไปนั่งได้ที่ **Kumo café**

**\*\*การเปิด-ปิดกระเช้าในการขึ้นชม UNKAI TERRACE ขึ้นอยู่กับสภาพอากาศ ณ ขณะนั้น\*\***



กลางวัน    รับประทานอาหารกลางวัน ณ ร้านอาหารญี่ปุ่น

ใช้เวลาในการเดินทางประมาณ 1.30 ชม (68 กม.) เดินทางสู่เมืองฟูราโน่ชม หมู่บ้านเทพนิยาย นิงเกิ้ลเทอเรส **Ningle Terrace** จุดรวมของฝากเมืองฟูราโน่ประกอบด้วยร้านค้าสินค้าที่ระลึกและร้านขนมสไตล์ฮอกไกโด เรียกรายกันไป สินค้าส่วนใหญ่เป็นเป็นสินค้าพื้นเมืองจำพวกงานฝีมือต่างๆ โดยสร้างเป็นกระท่อมหลังๆ อยู่บนเนิน กลางป่าที่ร่มรื่น มีทางเดินไม้กระดานถึงกันได้ บางร้านจะมีคนมาทำงานฝีมือให้ดู พร้อมกับขายไปด้วยเช่นกัน อีกทั้งที่นี่ยังเคยใช้เป็นสถานที่ถ่ายทำภาพยนตร์และซีรีส์ดังๆ ของญี่ปุ่นอีกด้วยเช่นกัน



ใช้เวลาในการเดินทางประมาณ 1 ชม (42 กม.) น้ำตกชิราอิเกะ น้ำตกหมวดขาวแห่งเมืองบิเอะ เป็นน้ำตกที่มีความสูงอยู่เหนือระดับน้ำทะเล 600 เมตรเกิดจากน้ำที่ได้ชั้นดินของเทือกเขาโทคาจิ ไหลลงมากกระทบกับน้ำด้านล่างทำให้มีลักษณะคล้ายกับหมวดสีขาว จึงมีอีกชื่อเรียกว่า “น้ำตกหมวดขาว (White Beard Waterfall)” เป็นหนึ่งในน้ำตกไม่กี่แห่งในญี่ปุ่นที่มีน้ำได้ดินไหลออกมาจากชั้นลาวาและชั้นหินอื่น ๆ วยความสวยงามของน้ำตกจึงทำให้ที่นี่เป็น 1 ใน 5 น้ำตกที่สวยงามที่สุดในฮอกไกโด



ใช้เวลาในการเดินทางประมาณ 2 ชม (102 กม.)

ค่า รับประทานอาหาร ณ ห้องอาหารของโรงแรม



เข้าพัก ณ โรงแรม **SUNKAKU MOUNTAIN HOTEL**

หลังจากรับประทานอาหารให้ท่านได้ผ่อนคลาย ความเมื่อยล้ากับการแช่ออนเซนตามอัธยาศัย

**\*\*กรณีพักออนเซนรบกวนลูกค้าแจ้งล่วงหน้าหากไม่สามารถนอนพื้นทาดตามิได้ หรือต้องการริเควสเตียง เนื่องจากที่พักออนเซนส่วนใหญ่เป็นแบบพื้น และบางโรงแรมหากต้องการริเควสเตียงอาจมีค่าใช้จ่ายเพิ่มเติม\*\***

MOUNTAIN  
RESORT  
1923

SOUN 層  
KAKU 雲閣

HOKKAIDO



วันที่สี่ : สวนสัตว์อาซาฮิยาม่า – พาเหรดของนกเพนกวิน – ชับสโนว์โมบิวและกิจกรรม ฌ  
ลานสกี BIBAI SNOW LAND – เมืองซัปโปโร

เช้า รับประทาน อาหารเช้า ฌ ห้องอาหารของโรงแรม

ใช้เวลาในการเดินทางประมาณ 1 ชม (61.5 กม.) สวนสัตว์อาซาฮิยาม่า ซึ่งได้รับความนิยมมาก  
ที่สุดในญี่ปุ่น ซึ่งในแต่ละปีจะมีผู้เข้าชมความน่ารักของสัตว์ต่างๆ ที่ไม่ได้ถูกกักขังในกรงแบบที่ท่าน  
เคยเห็นในสวนสัตว์ทั่ว ๆ ไปถึงกว่าปีละ 3 ล้านคนจากทั่วโลก โดยสวนสัตว์แห่งนี้ได้มีแนวความคิด  
ที่ว่า สัตว์ต่างๆ ควรที่จะอาศัยอยู่ในสภาพแวดล้อมที่ดีและเป็นไปตามธรรมชาติของสัตว์นั้นๆ จึงทำ  
ให้ทุกท่านได้สัมผัสถึงชีวิตความเป็นอยู่ที่แท้จริงของสัตว์ **ไฮไลท์สำคัญ !! ของที่นี่คือการชมการ  
เดินขบวนพาเหรดของนกเพนกวินที่ให้ท่านได้ชมอย่างใกล้ชิด**



กลางวัน รับประทาน อาหารกลางวัน ณ ร้านอาหารญี่ปุ่น

ใช้เวลาในการเดินทางประมาณ 1.30 ชม (88.6 กม.) กิจกรรม ณ ลานสกี BIBAI SNOW LAND

อิสระเพลิดเพลลิน กับประสบการณ์ นั่งเรือยางหิมะ SNOW RAFTING ขับมินิสนอร์โมบิล MINI SNOW MOBILE ขับรถสี่ล้อหิมะ SNOW BUGGY ที่ท่านสามารถเลือกได้ นอกจากนี้ยังไม่พอให้ท่านเล่น กิจกรรมอื่นอย่างเต็มอิมกับกิจกรรมลานหิมะมีกิจกรรมมากมายที่สนุกได้ทุกเพศทุกวัย ไม่ว่าจะเป็น 1. สโนว์ทูป ห่วงยางหิมะ 2. ลูกบอลฟองสบู่ 3. จักรยานล้อใหญ่ 4. สโนว์ชอคเกอร์ ยิงลูกบอล 5. เล่นหิมะ 6. ระเบิดยางดาดฟ้า (รวมค่าเข้าลานหิมะและรวมกิจกรรม Charged Activities 3 กิจกรรม+ Free Activities 6 อย่าง )




ใช้เวลาในการเดินทางประมาณ 1.15 ชม (68 กม.)

ค่า รับประทาน อาหารค่ำ ณ ร้านอาหารญี่ปุ่น



เข้าพัก ณ โรงแรม **MERCURE SAPPORO HOTEL** หรือเทียบเท่า ★★★★★

**MERCURE SAPPORO HOTEL**



วันที่ห้า : คลองโอตารุ – พิพิธภัณฑ์กล่องดนตรี – นาฬิกาไอน้ำโบราณ – โรงงาน  
ช็อกโกแลตอิชิยะ  
– มิตซึฮะเอ๊าท์เล็ต

เช้า รับประทาน อาหารเช้า ณ ห้องอาหารของโรงแรม

ใช้เวลาในการเดินทางประมาณ 1 ชม (38 กม.) คลองโอตารุ ที่มีความยาว 1,140 เมตร และเชื่อมต่อกับอ่าวโอตารุ ในสมัยก่อนประมาณ ค.ศ.1920 ตรงกับยุคอุตสาหกรรมการขนส่งทางเรือบริเวณปากอ่าว ซึ่งในยามค่ำคืนคลองแห่งนี้ได้รับคำขนานนามว่าเป็นจุดที่โรแมนติกที่สุด **พิพิธภัณฑ์กล่องดนตรี** อาคารเก่าแก่สองชั้น ที่ภายนอกถูกสร้างขึ้นจากอิฐแดง แต่โครง สร้างภายในทำด้วยไม้ พิพิธภัณฑ์แห่งนี้สร้างขึ้นในปี 1910 ปัจจุบันนับเป็นมรดกทางสถาปัตยกรรมที่เก่าแก่และควรแก่การอนุรักษ์ให้เป็นสมบัติของชาติ **นาฬิกาไอน้ำโบราณ** สไตลอังกฤษที่เหลืออยู่เพียง 2 เรือนบนโลกเท่านั้น นาฬิกานี้จะพ่นไอน้ำ มีเสียงดนตรีดังขึ้นทุกๆ 15 นาที เหมือนกับนาฬิกาไอน้ำอีกเรือนที่แคนาดา



เที่ยง รับประทานอาหารกลางวัน ณ ร้านอาหารญี่ปุ่น

ใช้เวลาในการเดินทางประมาณ 30 นาที (26.9 กม.) โรงงานช็อคโกแลตอิชิยะ แหล่งผลิตช็อคโกแลตที่มีชื่อเสียงของญี่ปุ่น ตัวอาคารของโรงงานถูกสร้างขึ้นในสไตล์ยุโรปแวดล้อมไปด้วยสวนดอกไม้ ซึ่งมี ช็อคโกแลตที่ขึ้นชื่อที่สุดของที่นี่คือ **Shiroi Koibito** ซึ่งมีความหมายว่า ช็อคโกแลตขาวแต่คนรัก ท่านสามารถเลือกซื้อกลับไปให้คนที่ท่านรักทาน หรือว่าซื้อเป็นของฝากติดไม้ติดมือกลับบ้านก็ได้ นอกจากนี้ท่านจะได้เลือกซื้อช็อคโกแลตที่หาซื้อที่ไหนไม่ได้ และท่านก็ยังจะได้ชมประวัติความเป็นมาของโรงงาน



ใช้เวลาในการเดินทางประมาณ 35 นาที (27.8กม.) มิตสึยาเอ้าท์เลตพาร์ค เป็นห้างสรรพสินค้า รูปแบบ outlet mall ขนาดใหญ่ที่สุดในฮอกไกโด เปิดให้บริการเมื่อเดือนเมษายน ปี 2012 ภายในห้างมีร้านค้าแบรนด์ต่างๆ กว่า 128 ร้าน รวมถึงร้านค้าปลอดภาษี ศูนย์อาหารขนาดใหญ่จุ 650 ที่นั่ง และร้านจำหน่ายสินค้าพื้นเมืองและสินค้าจากฟาร์มท้องถิ่นประจำฮอกไกโด



ใช้เวลาในการเดินทางประมาณ 35 นาที (27.8กม.)

ค่ำ รับประทานอาหารค่ำ ณ ร้านอาหาร **\*\*ปิ้งย่างพรีเมียมและปู 3 ชนิด ณ ร้านนั้นตะ\*\***



เข้าพัก ณ โรงแรม **MERCURE SAPPORO HOTEL** หรือเทียบเท่า ★★★★★

# MERCURE SAPPORO HOTEL



วันที่หก: อิสระข้อปั้ง หรือท่องเที่ยวในเมืองซัปโปโร (ไม่มีรถบัสบริการ)

เช้า รับประทาน อาหารเช้า ณ ห้องอาหารของโรงแรม

มีไกด์ให้คำแนะนำสถานที่ท่องเที่ยวใกล้บริเวณโรงแรม หรือในเมืองซัปโปโร ไม่มีบริการพาเที่ยวส่วนตัว อาทิเช่น

1.ตลาดปลาโทอิชิบะ เป็นตลาดที่อยู่ใจกลางเมืองซัปโปโร จึงเป็นสถานที่ยอดนิยมสำหรับคนท้องถิ่นและนักท่องเที่ยวที่มาเลือกชิมรสอาหารทะเลสด และผลิตภัณฑ์ทางทะเลอื่นๆ โดยเฉพาะปูและหอยเชลล์ ตลาดแห่งนี้มีประวัติความเป็นมา กว่า 100 ปี



2.ชมหอนาฬิกาซัปโปโร เป็นสัญลักษณ์ของเมืองซัปโปโร อาคารของหอนาฬิกาสร้างขึ้นต้นสมัยพัฒนาซัปโปโร ในปี 1878 ตัวเรือนนาฬิกาซื้อมาจากกรุงบอสตันปัจจุบันนี้หอนาฬิกาแห่งนี้ กลายเป็นพิพิธภัณฑ์ที่จัดแสดงเกี่ยวกับประวัติศาสตร์ของสิ่งก่อสร้าง หรือผลิตเพลลินกับการช้อปปิ้ง



3.ช้อปปิ้ง JR TOWER แหล่งช้อปปิ้งขนาดใหญ่ที่รวบรวมทุกอย่างไว้ในที่เดียว เจอาร์ทาวเวอร์อยู่ติดกับสถานีรถไฟซัปโปโร เป็นแหล่งรวมห้างสรรพสินค้ามากมาย ทั้งห้างไดมารู, ห้างสเทลล่า เพลส, ห้างอีสต้า รวมไปถึงห้างสรรพสินค้าใต้ดินยัง เอเปีย เป็นต้น ถ้าเป็นสายช้อปปิ้งละก็ที่นี่จะทำให้คุณผลิตเพลลินไปกับการเดินช้อปปิ้งได้ทั้งวันเลยทีเดียว



4.แหล่งช้อปปิ้งย่านทานุกิโคจิ แหล่งที่ตั้งของห้างสรรพ สินค้าชื่อดังและร้านค้ามากมายให้ท่านได้ช้อปปิ้งได้จุใจ PARCO, MITSUKOSHI, PEVOT, ร้าน UNIQLO ขายเสื้อผ้าแฟชั่นวัยรุ่น ONISUKA TIGERBAO BAO, ร้าน MATSUMOTO KIYOSHI ขายยาและเครื่องสำอาง



เพื่อไม่รบกวนการท่องเที่ยวช้อปปิ้งอิสระรับประทานอาหารกลางวันและค่ำ ตามอัธยาศัย



เข้าพัก ณ โรงแรม **MERCURE SAPPORO HOTEL** หรือเทียบเท่า ★★★★★



**วันที่เจ็ด: สนามบินชิโตเซะ – กรุงเทพฯ**

เช้า รับประทาน อาหารเช้า ณ ห้องอาหาร

ใช้เวลาในการเดินทางประมาณ 1 ชม (52 กม.) ได้เวลาอันสมควรนำท่านเดินทางสู่ สนามบินชิโตเซะ

**10.00 น.** ออกเดินทางสู่สนามบินสุวรรณภูมิ ประเทศไทย ด้วยเที่ยวบิน TG 671 สายการบินไทย

**15.00 น.** เดินทางถึงท่าอากาศยานสนามบินสุวรรณภูมิประเทศไทย โดยสวัสดิภาพและความประทับใจ

\* กรุ๊ปการันตีออกเดินทาง 15 ท่าน กรณีไม่ถึงจำนวน ขอปรับราคาทัวร์หรือยกเลิกการเดินทาง \*

**\*\* โปรแกรมอาจจะมีการปรับเปลี่ยนตามความเหมาะสมของสภาพอากาศและฤดูกาล**

**\*\***

## อัตราค่าบริการนี้รวม



ค่าตัวเครื่องบินไป-กลับตามสายการบินที่ระบุ พร้อมคณะ รวมภาษีน้ำมันและสนามบิน



ค่าน้ำหนักกระเป๋าตามที่สายการบินกำหนดไป-กลับ กรณีเกินลูกค้าต้องเป็นผู้รับผิดชอบค่าใช้จ่าย



ค่าบริการน้ำแร่วันละ 1 ขวด (ประเทศญี่ปุ่น) ยกเว้นวันอิสระของทัวร์



ค่าจ้างมัคคุเทศก์บริการตลอดการเดินทาง



คาร์ดได้ชปรับอากาศตามขนาดของกรุ๊ปทัวร์ และตามที่รายการระบุ



ค่าห้องพักโรงแรม 2 ท่าน\*ข้อมูลสำคัญโรงแรม\*



ค่าอาหารตามที่รายการระบุ



ค่าเข้าชมสถานที่ต่าง ๆ ตามรายการที่กำหนด



รวมภาษีมูลค่าเพิ่ม 7% และหัก ณ ที่จ่าย 3% เฉพาะค่าบริการ



ค่าประกันภัยการเดินทางต่างประเทศ(อุบัติเหตุ) เงื่อนไขตามกรมธรรม์ วงเงินสูงสุด 1,000,000 บาท

## อัตราค่าบริการนี้ไม่รวม



ค่าทำหนังสือเดินทางและเอกสารต่างตัวต่าง ๆ



ค่าทำวีซ่า (กรณีทางรัฐบาลญี่ปุ่นให้กลับมาใช้วีซ่า ผู้เดินทางต้องเสียค่าใช้จ่ายเพิ่มเติม)



ค่าใช้จ่ายที่เป็นส่วนตัว ที่ไม่ระบุไว้ในรายการ เช่น ค่าโทรศัพท์ ค่าชักรีด เป็นต้น



ค่าภาษีน้ำมัน ที่สายการบินเรียกเก็บเพิ่ม ภายหลังจากทางบริษัทได้ออกตัวแล้ว



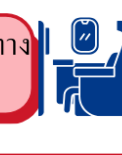
ค่าประกันภัยการเดินทางต่างประเทศ(สุขภาพ) เงื่อนไขวงเงินตามกรมธรรม์



ค่าน้ำหนักกระเป๋าเกินกำหนด ลูกค้าต้องเป็นผู้รับผิดชอบค่าใช้จ่าย



ค่าทิปมัคคุเทศก์ และ คนขับรถ ตลอดการเดินทาง (ไม่บังคับทิปแล้วแต่ความพึงพอใจของลูกค้า)



ค่าแอร์พอร์ตที่นั่ง หรือซื้อที่นั่งเพิ่มเติม ลูกค้าต้องเสียค่าใช้จ่ายเพิ่มเติมตามที่สายการบินกำหนด



ค่าใช้จ่ายเพิ่มเติมที่เกิดขึ้นจากเหตุสุดวิสัย ซึ่งไม่ใช่ความผิดพลาดในการดำเนินงานของทางบริษัทฯ อาทิเช่น สถานการณ์อันเนื่องมาจากสภาพอากาศ อุบัติเหตุ และอื่น ๆ



### กรุณาศึกษารายละเอียดทั้งหมดก่อนทำการจอง

เพื่อความถูกต้อง และ ความเข้าใจตรงกันระหว่างลูกค้า และบริษัทฯ ทัวร์ เมื่อท่านตกลงชำระมัดจำ หรือ ค่าทัวร์ทั้งหมดกับทางบริษัทฯ แล้ว ทางบริษัทฯจะถือว่าท่านได้ยอมรับเงื่อนไข ข้อตกลงต่างๆทั้งหมด





## ข้อมูลสำคัญเกี่ยวกับโรงแรมญี่ปุ่น (ปัจจุบัน) โปรดทำความเข้าใจรายละเอียดของห้องพัก



- โรงแรมในประเทศญี่ปุ่นส่วนใหญ่มีห้องพักขนาดเล็ก
- กรณีห้องพักต่างประเภทกัน อาจจะไม่ได้อยู่ในชั้นเดียวกัน ขึ้นอยู่กับผังของโรงแรมนั้นๆ
- โดยปกติแล้วโรงแรมจะจัดห้องพักสำหรับ 2 ท่าน เป็นห้องพักเตียงคู่ (TWN) \*กรณีต้องการห้องเตียงเดี่ยวสำหรับ 2 ท่าน (DBL) จะขึ้นอยู่กับประเภทห้องพักของโรงแรมนั้น และขึ้นอยู่กับการจัดการห้องของโรงแรม และไซต์ห้องอาจมีขนาดเล็กกว่าประเภทห้องพักเตียงคู่ (TWN)\*
- ในกรณีห้องพักเดี่ยว 1 ท่าน (SGL) ส่วนใหญ่จะเป็น 1 เตียงขนาด 3.5-5 ฟุต หาก ณ วันที่เข้าพักห้อง 1 เตียงไม่เพียงพอ ทางโรงแรมอาจจัดห้องพัก 2 เตียงสำหรับท่าน
- โรงแรมประเภทเรียวกังจะมีห้องพักเป็นแบบ “Japanese Style นอนพื้น” หรือ “Western Style นอนเตียง” \*ขึ้นอยู่กับจัดการของทางโรงแรม บางโรงแรมกรณีต้องการนอนแบบ Western Style อาจมีค่าใช้จ่ายเพิ่ม\*\*
- หากมีความประสงค์จะจองพัก 3 ท่าน/ห้อง (ห้องเตียงคู่+ที่นอนเสริม) ท่านต้องยอมรับในพื้นที่จำกัดของห้องพัก บางโรงแรมจัดเป็น EXTRA BED หรือ SOFA BED ขึ้นอยู่กับประเภทห้องพักของโรงแรม
- กรณีโรงแรมไม่สามารถจัดห้องพักสำหรับ 3 ท่านได้ในห้องเดียว ผู้เข้าพักจำเป็นต้องใช้ห้องพักเตียงคู่(TWN)+ห้องพักเดี่ยว (SGL) ผู้ใช้ห้องเตียงเดี่ยวจะต้องชำระค่าใช้จ่ายเพิ่มเติม

ประเภทห้องพัก (เด็กอายุตั้งแต่ 6ปีขึ้นไป ต้องใช้เตียง)			
	ห้องพักเดี่ยว SINGLE ROOM (SGL)		ห้องพักเตียงคู่ TWIN BED ROOM (TWN)
	3.5 -5 ฟุต 1 เตียง		ห้องพักสำหรับ 1 ท่าน มีค่าใช้จ่ายเพิ่มจากค่าทัวร์
	ห้องพักสำหรับ 2 ท่าน 1 เตียง DOUBLE BED ROOM (DBL)		ห้องพักสำหรับ 3 ท่าน (เสริมเตียง) TRIPLE BED ROOM (TRP)
	5 ฟุต 1เตียง		ห้องพักสำหรับ 2ท่าน ห้องพักมีจำกัดและมีขนาดเล็ก กว่าห้อง TWN
<p>*หมายเหตุ : กรณีทางโรงแรมไม่สามารถจัดห้องสำหรับ 3 ท่าน หรือ TRP ( 2 เตียง+1 ที่นอนเสริม) ในห้องเดียวกันได้ ผู้เข้าพักจำเป็นต้องใช้ห้องพักเตียงคู่ (TWN) + ห้องพักเตียงเดี่ยว (SGL)</p> <div style="text-align: center;">  </div> <p>ผู้ที่ใช้ห้องพักเดี่ยวจะต้องชำระค่าใช้จ่ายเพิ่มเติมตามเงื่อนไข</p>			

## ราคาตั๋วเครื่องบินประกอบด้วย

- ✓ ค่าตั๋วเครื่องบินโดยสารระหว่างประเทศ **ชั้นประหยัด** (ไปและกลับ) โดย **สายการบินไทย**  
\*\*\*\* กรณีสนใจอัปเกรด BUSINESS CLASS หรือเลื่อนวันเดินทางกลับกรุณาติดต่อทางเรา \*\*\*\*
- ✓ ค่าธรรมเนียมเชื้อเพลิงและค่าภาษีสนามบินตามประกาศของแต่ละสายการบิน (ราคาอาจมีการปรับขึ้นในกรณีที่ราคาน้ำมันมีการปรับขึ้น แต่จะปรับตามความเป็นจริงที่สายการบินประกาศปรับเท่านั้น)
- ✓ ค่าสัมภาระและกระเป๋าเดินทางตามเงื่อนไข **สายการบินไทย** นำหนักกระเป๋าเดินทางต้องมีน้ำหนักไม่เกิน **1 ใบ 23 กิโลกรัม** กรณีที่น้ำหนักกระเป๋าเกินที่สายการบินกำหนด ผู้โดยสารต้องเป็นผู้รับผิดชอบค่าปรับตามกฎข้อกำหนดของสายการบินนั้น ๆ ด้วยตนเอง



## การชำระเงิน

- ✓ บริษัทรับมัดจำ **40,000.-** บาท สำหรับการจอง/ที่นั่ง
- ✓ ส่วนที่เหลือทั้งหมดชำระก่อนเดินทางอย่างน้อย 30 วัน **หรือตามเงื่อนไขพิเศษของทางบริษัทฯ กำหนด**  
(ทางบริษัทฯ อาจมีการเรียกเก็บส่วนที่เหลือทั้งหมดก่อน 30 วัน หรือจำเป็นต้องออกตั๋วเครื่องบินเพื่อเลี่ยงการเรียกเก็บเพิ่มค่าธรรมเนียมเชื้อเพลิงและค่าภาษีสนามบินตามประกาศครั้งใหม่ของสายการบินที่มีการเปลี่ยนแปลง โดยไม่จำเป็นต้องแจ้งให้ทราบล่วงหน้า)



## การยกเลิกหรือเลื่อนการเดินทาง

\*\*\* ทางบริษัทรับการยกเลิกผ่านการแจ้งเป็นลายลักษณ์อักษรเท่านั้น \*\*\*

มากกว่า 46 วันก่อนการเดินทาง	คืนเงินมัดจำทั้งหมด หรือ หักค่าใช้จ่ายที่เกิดขึ้นตามจริง
ตั้งแต่ 45-30 วันก่อนการเดินทาง	ยึดเงินมัดจำ 10,000 บาท
ตั้งแต่ 29-15 วันก่อนการเดินทาง	คิดค่าบริการ 50% ของราคาตั๋วทั้งหมด
ตั้งแต่ 14-0 วันก่อนการเดินทาง	เก็บค่าใช้จ่าย 100 % ของค่าตั๋วทั้งหมด

## สำคัญ

### เงื่อนไขและรายละเอียดของการเดินทาง (กรุณาศึกษารายละเอียดทุกข้อ)

- ☑ บริษัทฯ สงวนสิทธิ์เปลี่ยนแปลงรายตั๋วตามความเหมาะสมให้สอดคล้องกับสถานการณ์ ข้อจำกัดด้านภูมิอากาศ ณ วันเดินทางจริง โดยจะคำนึงถึงความปลอดภัย และประโยชน์สูงสุดของท่านลูกค้าโดยส่วนใหญ่เป็นหลัก
- ☑ เมื่อท่านตกลงชำระเงินไม่ว่าบางส่วนหรือทั้งหมดให้กับทางบริษัทฯ ถือว่าท่านยอมรับเงื่อนไขการเดินทางที่ระบุไว้ทั้งหมด
- ☑ ในกรณีที่ลูกค้าต้องการจองและซื้อตั๋วโดยสารการบินภายในประเทศ(ไทย)หรือใช้เส้นทางบินมาจากประเทศอื่น เพื่อร่วมทัวร์ในประเทศญี่ปุ่น ไม่ว่าจะเป็นการเดินทางก่อนหรือหลังจากคณะทัวร์นั้น ๆ กรุณาติดต่อสอบถามเจ้าหน้าที่ของบริษัทฯ ทุกครั้ง (กรณีที่ท่านออกตั๋วโดยมิได้แจ้งให้บริษัทฯ ทราบล่วงหน้า ทางบริษัทฯ ไม่รับผิดชอบค่าใช้จ่ายที่เกิดขึ้นไม่ว่ากรณีใด ๆ)

- ☑ กรณีกองตรวจคนเข้าเมืองทั้งในเมืองไทยและต่างประเทศปฏิเสธมิให้ท่านเดินทางเข้า/ออกเมือง บริษัทฯ ไม่คืนค่าทัวร์ในทุกกรณี
- ☑ บริษัทฯ ไม่รับผิดชอบต่อการถูกปฏิเสธหรือห้ามออกนอกประเทศ หรือปฏิเสธการเข้าประเทศของผู้เดินทางได้ เนื่องจากผู้เดินทางอาจมีสิ่งผิดกฎหมาย เอกสารเดินทางไม่ถูกต้อง ความประพฤติส่อไปในทางเสื่อมเสีย ภัยธรรมชาติ การประท้วง การก่อกวน ความล่าช้าการเลื่อนหรือยกเลิกเที่ยวบิน และอุบัติเหตุที่เกิดจากความประมาทของนักท่องเที่ยวเอง
- ☑ เมื่อท่านออกเดินทางไปกับคณะแล้ว งดใช้บริการรายการใดรายการหนึ่งหรือไม่เดินทางพร้อมคณะ ถือว่าท่านสละสิทธิ์ ไม่อาจเรียกร้องค่าบริการคืน ไม่ว่ากรณีใด ๆ ทั้งสิ้น
- ☑ ท่านที่แพ้อาหารหรือไม่สามารถทานอาหารบางอย่างได้ อาหารที่เกี่ยวข้องกับศาสนา กรุณาแจ้งพร้อมการจองทัวร์ ตัวโดยสารและสายการบิน

## 1. ตัวโดยสาร

- 1.1 การเดินทางเป็นหมู่คณะ ผู้โดยสารจะต้องเดินทางไป-กลับพร้อมกัน หากต้องการเลื่อนวันเดินทางไปหรือกลับ ท่านต้องชำระค่าธรรมเนียมเพิ่มตามเงื่อนไข (โปรดสอบถามและกรุณาแจ้งทันทีเมื่อทำการจองทัวร์)  
การเปลี่ยนวันเดินทางขากลับต้องทำล่วงหน้าก่อน 30 วันเดินทางเท่านั้น
- 1.2 ที่นั่งบนเครื่องบิน เนื่องจากการจองเป็นหมู่คณะทางสายการบินจะเป็นผู้จัดทำที่นั่งให้เป็นกลุ่ม ในกรณีที่ไฟล์เดินทางในช่วงเทศกาลค่อนข้างแน่น อาจทำให้การจัดที่นั่งค่อนข้างยากแต่ทางบริษัทฯ จะพยายามให้ลูกค้าได้นั่งใกล้กันมากที่สุด
- 1.3 ค่าธรรมเนียมน้ำมันเชื้อเพลิงและค่าประกันวินาศภัยทางอากาศ คำนวณตามอัตราที่ทางสายการบินแจ้งค่าธรรมเนียม วันออกราคาทัวร์ หากสายการบินเปลี่ยนแปลงอัตราค่าธรรมเนียมใด ๆ เพิ่มขึ้นในภายหลัง ถือเป็นค่าตัวเครื่องบินส่วนเพิ่มที่ผู้เดินทางต้องเป็นผู้ชำระ
- 1.4 กรณีที่ทัวร์ออกตัวเครื่องบินไปแล้วลูกค้าไม่สามารถเดินทางได้ ทางสายการบินไม่อนุญาตให้เปลี่ยนชื่อตัวผู้เดินทางทุกกรณี บริษัทฯ ขอสงวนสิทธิ์ไม่คืนค่าบริการใด ๆ
- 1.5 ในกรณีที่แจ้งยกเลิกการเดินทางภายหลังบริษัทฯ ออกตัวเครื่องบินไปแล้วไม่สามารถขอคืนเงินได้ทุกกรณี
- 1.6 การสะสมไมล์ของสายการบิน สามารถสะสมไมล์ได้
- 1.7 กรุณาแจ้งเบอร์สมาชิกสะสมไมล์ตั้งแต่เริ่มจองทัวร์ โดยกรอกในใบข้อมูลที่ทางบริษัทฯ ส่งให้เพื่อสิทธิประโยชน์สูงสุดของตนเอง ในวันเดินทางไปและกลับ กรุณาเก็บหางบัตรขึ้นเครื่องทุกใบไว้ตรวจสอบภายหลังท่านกลับถึงเมืองไทย ว่าได้รับไมล์สะสมเรียบร้อยแล้ว หากบัตรโดยสารขึ้นเครื่องหาย (Boarding Pass) ท่านไม่สามารถเรียกร้องใด ๆ ทั้งกับบริษัททัวร์และสายการบิน

## 2. สายการบิน

- 2.1 สำหรับผู้เดินทางซึ่ง ตั้งครรภ์ สตรีตั้งครรภ์ทุกอายุครรภ์ต้องอยู่ในดุลพินิจของแพทย์และครอบครัวว่าควรเดินทางหรือไม่ (โปรดแจ้งพนักงานทันทีเมื่อทำการจองทัวร์) บริษัทฯ ขอเรียนว่าเราไม่อาจรับผิดชอบต่อเหตุการณ์ไม่คาดคิดใด ๆ จึงขอสงวนสิทธิ์ไม่รับผู้ร่วมเดินทางที่มีอายุครรภ์เกิน 4 เดือน / ผู้มีประวัติครรภ์เคยมีปัญหาลูกหรือมีประวัติคลอดก่อนกำหนด

2.2 บริษัทฯ ยกเว้นการคืนเงิน กรณีท่านแจ้งยกเลิกขณะที่ออกเดินทางในช่วงเทศกาลวันหยุดสำคัญทุกเทศกาล บริษัทฯ ต้องทำการยืนยัน,ชำระมัดจำค่าตัวหรือชำระเต็มจำนวนกับสายการบิน โดยเฉพาะเที่ยวบินพิเศษ เช่น Charter Flight **จะ ไม่มีการคืนเงินมัดจำหรือค่าตัว ไม่ว่าจะยกเลิกเวลาใดและยกเลิกด้วยกรณีใด ๆ**

2.3 บางรายการทัวร์ที่ต้องใช้สายการบินภายในประเทศน้ำหนักของกระเป๋าอาจถูกกำหนดให้ต่ำกว่ามาตรฐานได้ ทั้งนี้ขึ้นอยู่กับข้อกำหนดของแต่ละสายการบิน

2.4 อาหารบินเครื่องกรุณาแจ้งล่วงหน้าก่อน 14 วันเดินทาง

2.5 กรุณาส่งหน้าพาสปอร์ตให้ตรงกับเล่มที่ใช้เดินทาง กรณีเปลี่ยนแปลงหรือทำเล่มใหม่กรุณาแจ้งก่อน 14 วันเดินทาง กรณีที่ส่งหน้าพาสปอร์ต หรือชื่อผิดทางบริษัททัวร์จะไม่รับผิดชอบกรณีที่มีค่าใช้จ่ายในการเปลี่ยนแปลงเกิดขึ้น

บริษัทฯ ขอสงวนสิทธิ์ในการเปลี่ยนแปลงรายการโดยมิต้องแจ้งให้ทราบล่วงหน้า  
ทั้งนี้ขึ้นอยู่กับสภาวะอากาศ การเมือง  
สายการบิน การจราจรช่วงเทศกาลหรือวันหยุดของญี่ปุ่น  
และราคาอาจเปลี่ยนแปลงได้ตามความเหมาะสม ทั้งนี้ขึ้นอยู่กับอัตราแลกเปลี่ยนของเงินสกุลเยน

**CUSTOMER DETAILS** กรุ๊ป..... ระหว่างวันที่.....

**\*\*\* กรุณากรอกรายละเอียดให้ครบ \*\*\***

**ข้อมูลผู้เดินทาง (PASSENGER DETAILS)**

ชื่อ-นามสกุล (NAME - SURNAME)

เบอร์มือถือ (MOBILE NO.) \_\_\_\_\_ Line ID: \_\_\_\_\_

หมายเลขสมาชิกสะสมไมล์ (FREQUENT FLYER NO./ ROP) \_\_\_\_\_ (ถ้ามี)

**ขอที่นั่งบนเครื่องบิน (REQUEST SEAT ON AIRPLANE)**

**ข้อมูลเกี่ยวกับอาหาร (PERSONAL, HEALTH AND NUTRITION INFO. )**

[ ] ทานได้ทุกอย่าง (EAT ALL)

[ ] ไม่ทานปลาดิบ (NO SASHIMI)

[ ] ไม่ทานเนื้อวัว (NO BEEF)

[ ] ไม่ทานสัตว์ปีก (NO POULTRY)

[ ] ไม่ทานปลาไหล (NO EEL)

[ ] ไม่ทานเนื้อแกะ (NO LAMB)

อิสลาม (ISLAM)

ไม่ทานหมู (NO PORK)

อาหารฮาลาล (HALAL FOOD)

ไม่ทานอาหารทะเล (NO SEAFOOD)

ไม่ทานกุ้ง (SHRIMP)

ไม่ทานหอย (SHELL)

ไม่ทานปู (CRAB)

ไม่ทานปลา (FISH)

โปรดระบุ \_\_\_\_\_

เป็นมังสวิรัติ (VEGETARIAN)

ทานไข่ (EGG)

ไม่ทานไข่ (NO EGG)

อื่นๆ ถ้ามี (OTHER)

โรคประจำตัว (MEDICAL PROBLEMS) :  ไม่มี (NO)  ถ้ามี โปรดระบุ (PLEASE SPECIFIC)

สูบบุหรี่ (SMOKING)

ไม่สูบบุหรี่ (NO SMOKING)